

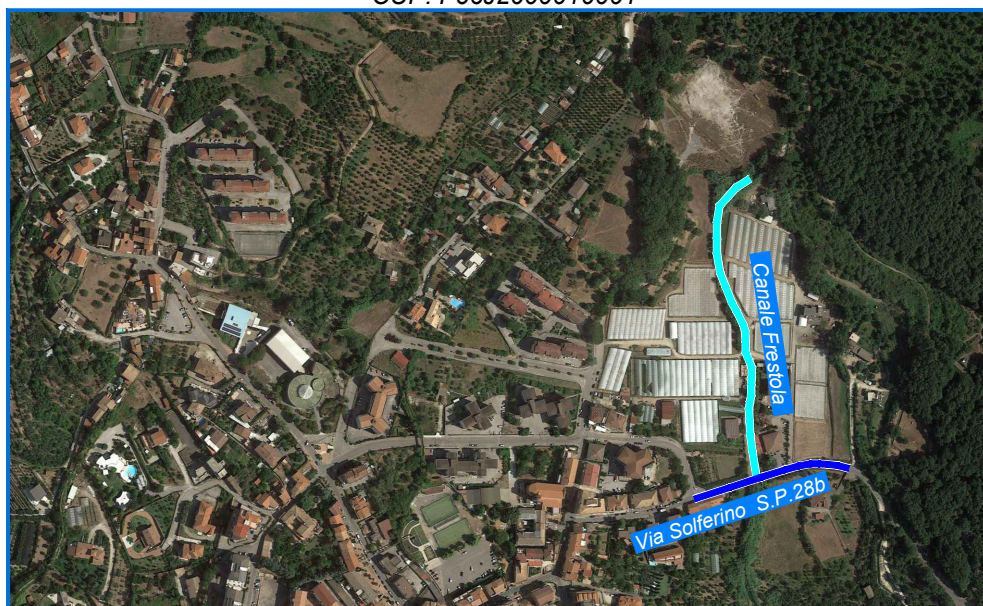


## COMUNE DI PONTECAGNANO FAIANO (Provincia di Salerno)

### INTERVENTI DI MESSA IN SICUREZZA DEL TERRITORIO A RISCHIO IDRAULICO SU AREE COMUNALI

### **LOTTO 3:** INTERVENTO DI MESSA IN SICUREZZA DEL TERRITORIO A RISCHIO IDRAULICO LUNGO LE STRADE DEL CENTRO ABITATO DI FAIANO

CUP: F66J2000010001



## PROGETTO ESECUTIVO

ELABORATO

R.9

CAPITOLATO SPECIALE DI APPALTO

Cod.: 05-2022

R.T.P. :

ing. Alfredo Luongo (Capogruppo)

Studio SAIPROGETTI Arch. e Ing. Associati

Dott. Geologo Mariateresa Bassi

ing. Antonio Urti

Il R.U.P. - D.E.C. :

ing. Danila D'Angelo

(Responsabile del Settore Lavori Pubblici,  
Manutenzione e Infrastrutture)

0	Novembre 2022	Emissione	A. Urti	C.Immediato	A. Luongo
Revisione	Data	Descrizione	Elaborato	Verificato	Approvato



## INDICE

<b>TITOLO I – PARTE AMMINISTRATIVA .....</b>	<b>4</b>
CAPO I – Natura ed oggetto dell'appalto .....	4
Art. 1 - Oggetto dell'Appalto.....	4
Art. 2 - Ammontare dell'appalto .....	4
Art. 3 - Modalità di stipulazione del contratto .....	6
Art. 4 - Descrizione dei lavori .....	6
Art. 5 - Forma e principali dimensioni delle opere .....	7
CAPO II – DISCIPLINA CONTRATTUALE .....	7
Art. 6 - Interpretazione del contratto e del capitolato speciale di appalto.....	7
Art. 7 - Documenti che fanno parte del contratto .....	9
Art. 8 - Disposizioni particolari riguardanti l'appalto .....	10
Art. 9 - Qualificazione.....	11
Art. 10 - Fallimento e altre vicende soggettive dell'appaltatore.....	12
Art. 11 - Rappresentante dell'appaltatore e domicilio – direttore di cantiere.....	12
Art. 12 - Norme generali sui materiali, sui componenti, sui sistemi e sull'esecuzione .....	13
Art. 13 - Dichiarazioni e certificazioni .....	13
CAPO III – TERMINI PER L'ESECUZIONE.....	14
Art. 14 - Consegna e inizio dei lavori.....	14
Art. 15 - Termini per la realizzazione e l'ultimazione dei lavori .....	15
Art. 16 - Sospensioni e proroghe.....	15
Art. 17 - Penali in caso di ritardo.....	17
Art. 18 - Danni di forza maggiore .....	17
Art. 19 - Programma esecutivo dei lavori dell'appaltatore e cronoprogramma .....	17
Art. 20 - Inderogabilità dei termini di esecuzione.....	18
Art. 21 - Risoluzione del contratto per mancato rispetto dei termini.....	19
CAPO IV – DISCIPLINA ECONOMICA.....	19
Art. 22 - Anticipazione.....	19
Art. 23 - Pagamenti in acconto.....	20
Art. 24 - Conto finale e pagamenti a saldo.....	21
Art. 25 - Ritardo nella contabilizzazione e/o nel pagamento delle rate di acconto .....	22
Art. 26 - Pagamenti a saldo .....	22
Art. 27 - Revisione prezzi.....	23
Art. 28 - Cessione del contratto e cessione dei crediti.....	23
CAPO V – CONTABILIZZAZIONE E LIQUIDAZIONE DEI LAVORI.....	23
Art. 29 - Lavori a misura .....	23
Art. 30 - Lavori a corpo.....	24
Art. 31 - Lavori in economia .....	24
Art. 32 - Valutazione dei manufatti e dei materiali a piè d'opera .....	25
Art. 33 - Norme per la misurazione e valutazione dei lavori (ove necessario) .....	25
Art. 34 - Disposizioni generali relative ai prezzi dei lavori a misura e delle somministrazioni per opere in economia - Invariabilità dei prezzi (ove necessario).....	28



CAPO VI - CAUZIONI E GARANZIE.....	29
Art. 35 - Cauzione Provvisoria (salvo diverse disposizioni legislative) .....	29
Art. 36 - Cauzione definitiva.....	29
Art. 37 - Assicurazioni a carico dell'impresa.....	30
CAPO VII – DISPOSIZIONI PER L'ESECUZIONE.....	31
Art. 38 - Direzione dei lavori .....	31
Art. 39 - Espropriazioni.....	32
Art. 40 - Variazione dei lavori .....	32
Art. 41 - Varianti per errori od omissioni progettuali .....	33
Art. 42 - Prezzi applicabili ai nuovi lavori e nuovi prezzi .....	33
CAPO VIII - DISPOSIZIONI IN MATERIA DI SICUREZZA .....	33
Art. 43 - Norme di sicurezza generali .....	33
Art. 44 - Sicurezza sul luogo di lavoro .....	34
Art. 45 - Piani di sicurezza .....	34
Art. 46 - Piano operativo di sicurezza.....	35
Art. 47 - Osservanza e attuazione dei piani di sicurezza .....	36
CAPO IX – DISCIPLINA DEL SUBAPPALTO .....	36
Art. 48 - Subappalto .....	36
Art. 49 - Responsabilità in materia di subappalto.....	37
Art. 50 - Pagamento dei subappaltatori e ritardi nei pagamenti .....	37
CAPO X – CONTROVERSIE, MANODOPERA, ESECUZIONE D'UFFICIO .....	38
Art. 51 - Controversie .....	38
Art. 52 - Termini per il pagamento delle somme contestate .....	38
Art. 53 - Contratti collettivi e disposizioni sulla manodopera.....	39
Art. 54 - Risoluzione del contratto .....	41
Art. 55 - Recesso dal contratto.....	42
CAPO XI – DISPOSIZIONI PER L'ULTIMAZIONE.....	42
Art. 56 - Ultimazione dei lavori .....	42
Art. 57 - Conto finale .....	43
Art. 58 – Termini e disposizioni per il collaudo e la regolare esecuzione .....	43
CAPO XII – NORME FINALI.....	44
Art. 59 - Oneri ed obblighi diversi a carico dell'Appaltatore - Responsabilità dell'Appaltatore .....	44
Art. 60 - Obblighi speciali a carico dell'Appaltatore .....	47
Art. 61 - Custodia del cantiere .....	47
Art. 62 - Cartello di cantiere .....	47
Art. 63 - Spese contrattuali – imposte – tasse .....	48
Art. 64 – Tracciabilità dei flussi finanziari.....	48
Art. 65 – Informativa ai sensi del regolamento UE 2016/679.....	49
TITOLO II – PRESCRIZIONI TECNICHE.....	50
CAPO I – QUALITA' E PROVENIENZA DEI MATERIALI, MODALITA' DI ESECUZIONE, ANDAMENTO DEI LAVORI.....	50
Art. 66 - Norme di accettazione dei materiali in genere.....	50
Art. 67 - Tracciamenti .....	59
Art. 68 - Fresatura di strati in conglomerato bituminoso .....	60



Art. 69 – Demolizioni in genere.....	60
Art. 70 - Sottoservizi.....	61
Art. 71 - Cigli e cunette.....	61
Art. 72 – Scavi in genere.....	61
Art. 73 - Legnami.....	63
Art. 74 - Malte e conglomerati.....	65
Art. 75 - Murature di getto o calcestruzzi .....	68
Art. 76 - Canalizzazioni .....	68
Art. 77 - Tubazioni in PVC rigido.....	69
Art. 78 -Scavi per tubazioni .....	69
Art. 79 - Caditoie stradali .....	72
Art. 80 - Griglie e chiusini per pozzetti e caditoie stradali .....	72
Art. 81 - Materiali per giunzioni .....	73
Art. 82 - Massicciata in misto granulometrico a stabilizzazione meccanica .....	74
Art. 83 - Opere per marciapiede ed affini .....	75
Art. 84 - Trattamenti superficiali ancorati eseguiti con emulsioni bituminose.....	77
Art. 85 - Strato di collegamento (binder) .....	78
Art. 86 - Strato di conglomerato bituminoso di usura (tappeto) .....	85
Art. 87 – Pavimentazioni in masselli autobloccanti .....	92
Art. 88 - Segnaletica .....	94
Art. 89 - Barriere di sicurezza stradale .....	94
Art. 90 - Lavori eventuali non previsti.....	98
Art. 91- Lavori e compensi a corpo .....	98
Art. 92 - Responsabilità dell'impresa .....	98
Art. 93 - Valutazione degli spessori degli strati in conglomerato bituminoso .....	99
Art. 94 - Detrazioni e tolleranze nella valutazione degli spessori .....	100
Art. 95 - - Cavidotti - Pozzetti - Blocchi di fondazioni .....	101



## TITOLO I – PARTE AMMINISTRATIVA

### CAPO I – Natura ed oggetto dell'appalto

#### Art. 1 - Oggetto dell'Appalto

1. L'appalto ha per oggetto l'esecuzione dei lavori occorrenti per la realizzazione sul territorio del Comune di Pontecagnano Faiano dei lavori previsti nel progetto denominato: ***"Intervento di messa in sicurezza del territorio a rischio idraulico lungo le strade del centro abitato di Faiano - CUP F66J20000410001"*** secondo le condizioni stabilite nel contratto, nel presente Capitolato Speciale e le particolarità tecniche del progetto relativo.
2. Sono compresi nell'appalto tutti i lavori, le prestazioni, le forniture e le provviste necessarie per dare il lavoro completamente compiuto, secondo le condizioni stabilite dal presente capitolato speciale d'appalto, con le caratteristiche tecniche, qualitative e quantitative previste dal progetto dell'opera di cui al precedente comma e relativi allegati, con riguardo anche ai particolari costruttivi dei quali l'appaltatore dichiara di aver preso completa ed esatta conoscenza.
3. L'esecuzione dei lavori è sempre e comunque effettuata secondo le regole dell'arte e l'appaltatore deve conformarsi alla massima diligenza nell'adempimento dei propri obblighi.
4. Trova sempre applicazione l'articolo 1374 del codice civile.

#### Art. 2 - Ammontare dell'appalto

1. L'importo dell'appalto posto a base dell'affidamento è definito come segue:

#### QUADRO ECONOMICO DI SPESA

<b>A) LAVORI</b>		
A.1) Lavori		
a Corpo		600.000,00 €
Total A1 - Esecuzione delle lavorazioni		600.000,00 €
<b>A.2)</b>		
Oneri della sicurezza indiretti non soggetti a ribasso		15.000,00 €
Oneri della sicurezza indiretti non soggetti a ribasso per attuazione misure Covid-19		0,00 €
Totale A2 - Attuazione dei piani di sicurezza		15.000,00 €
Sommano lavori A1 e sicurezza A2		615.000,00 €
<b>B) SOMME A DISPOSIZIONE DELL'AMMINISTRAZIONE</b>		
B.01) Rilievi, accertamenti ed indagini		7.500,00 €
B.02) Imprevisti		12.300,00 €
B.03) Smaltimento, oneri di discarica e pagamenti a fattura - Oneri per spostamento sottoservizi		79.950,00 €
B.04) Incentivo per funzioni tecniche di cui all'art. 113 D.Lgs. 50/2016 e s.m.i.		12.300,00 €
B.05) Spese tecniche generali (compreso Cassa al 4%)		56.369,66 €
B.06) Spese per stampe, ANAC e procedura di gara		6.884,19 €
B.07) Accantonamento di cui all'art. 205 del D.Lgs. 50/2016 e s.m.i.		12.300,00 €
B.08) IVA al 22% (su A+B.01+B.02+B.03+B.05+B.07)		172.352,32 €
Sommano B.01 ÷ B.08:		359.956,18 €
<b>C) ECONOMIE DI GARA (Servizi tecnici)</b>		
C.01) Economie su servizi		19.708,05 €
C.02) Economie per IVA al 22%		4.335,77 €
Sommano C.01 ÷ C.02:		24.043,82 €
Totale Somme a disposizione dell'Amministrazione		384.000,00 €
<b>TOTALE COSTO INTERVENTO (A + B + C)</b>		<b>999.000,00 €</b>





L'importo a base di gara soggetto a ribasso è di € 615.000,00 oltre € 15.000,00 per oneri per la sicurezza non soggetti a ribasso.

2. L'importo contrattuale corrisponde all'importo dei lavori di cui al comma 1, lettera a1), al quale deve essere applicato il ribasso percentuale offerto dall'aggiudicatario in sede di gara, aumentato dell'importo degli oneri per la sicurezza e la salute nel cantiere, sopra definito alla lettera a2), non soggetto ad alcun ribasso.

3. La categoria di lavoro previste nell'appalto, sono di seguito riportate:

Categoria	Classifica	Qualificazione	Importo	%	Prevalente (P) Scorporabile (S)
OG8	II	SI	<b>€ 443.383,63</b>	72,09	P
OG3	I	SI	<b>€ 171.616,37</b>	27,91	S
			<b>€ 615.000,00</b>	<b>100,00</b>	

4. L'offerta deve essere formulata con riferimento alle lavorazioni soggette a ribasso e tenuto conto che gli importi devono essere espressi al netto degli oneri per la sicurezza e della manodopera ancorché la descrizione delle singole voci, in alcuni casi, possa comprendere riferimenti anche ai dispositivi per la sicurezza stessa.

5. I prezzi in base ai quali, dopo deduzione del pattuito ribasso d'asta, saranno pagati i lavori appaltati a misura e/o a corpo, nonché le somministrazioni, compensano anche:

- circa i materiali, ogni spesa (per fornitura, trasporto, dazi, cali, perdite, sprechi, ecc.), nessuna eccettuata, che venga sostenuta per darli pronti all'impiego, a piede di qualunque opera;
- circa gli operai e mezzi d'opera, ogni spesa per fornire i medesimi di attrezzi e utensili del mestiere, nonché per premi di assicurazioni sociali, per illuminazione dei cantieri in caso di lavoro notturno;
- circa i noli, ogni spesa per dare a piè d'opera i macchinari e mezzi pronti al loro uso;
- circa i lavori a misura e/o a corpo, tutte le spese per forniture, lavorazioni, mezzi d'opera, assicurazioni d'ogni specie, indennità di cave, di passaggi o di deposito, di cantiere, di occupazione temporanea e d'altra specie, mezzi d'opera provvisori, carichi, trasporti e scarichi in ascesa o discesa, ecc., e per quanto occorre per dare il lavoro compiuto a perfetta regola d'arte, intendendosi nei prezzi stessi compreso ogni compenso per gli oneri tutti che l'Appaltatore dovrà sostenere a tale scopo, anche se non esplicitamente detti o richiamati nei vari articoli e nell'elenco dei prezzi del presente capitolato.



6. I prezzi medesimi per lavori a misura e/o a corpo, diminuiti del ribasso offerto, si intendono accettati dall'Appaltatore in base a calcoli di sua convenienza, a tutto suo rischio. **Essi sono fissi ed invariabili.**

### ***Art. 3 - Modalità di stipulazione del contratto***

1. Il contratto è stipulato **A CORPO.**

2. L'importo dei lavori a corpo, come determinato in seguito all'offerta complessiva in sede di gara, **resta fisso e invariabile** in quanto riferito all'opera considerata globalmente, senza che nessuna delle parti contraenti possa pretendere una modifica del prezzo convenuto, sulla base di una verifica delle quantità delle lavorazioni effettivamente eseguite.

3. Per i lavori di cui al comma 1, previsti a corpo negli atti progettuali e nella Lista delle categorie e forniture previste per l'esecuzione dell'appalto, il prezzo offerto dall'aggiudicatario in sede di gara non ha efficacia negoziale e l'importo complessivo dell'offerta resta fisso e invariabile, ai sensi del comma 2, primo periodo; allo stesso modo non hanno efficacia negoziale le quantità indicate dalla Stazione appaltante negli atti contabili progettuali e nella lista, ancorché rettificati, essendo obbligo esclusivo del concorrente il controllo e la verifica preventiva della completezza e della congruità delle voci e delle quantità indicate dalla stessa Stazione appaltante, **e di formulare l'offerta sulla sola base delle proprie valutazioni qualitative e quantitative, assumendone i rischi.** Ne consegue che l'offerente formula la propria offerta economica dopo avere determinato, **sulla base dei grafici di progetto e delle specifiche tecniche contenute nel capitolato speciale d'appalto**, i fattori necessari per la realizzazione dell'opera finita in ogni sua parte (quantità e costi dei materiali occorrenti, produttività e costi delle maestranze, ecc.). con assunzione da parte dell'appaltatore dell'alea rappresentata dalla maggiore o minore quantità dei fattori produttivi che si rendano necessari rispetto a quella prevista nell'offerta.

4. Il prezzo offerto dall'aggiudicatario in sede di gara, indicato in relazione ai lavori a corpo, è per lui vincolante esclusivamente per la definizione, valutazione e contabilizzazione di eventuali varianti, addizioni o detrazioni in corso d'opera, qualora ammissibili ed ordinate o autorizzate e che siano estranee ai lavori a corpo già previsti. Per le categorie di lavori non previste in contratto si provvede alla formazione dei nuovi prezzi ai sensi del presente capitolato speciale.

### ***Art. 4 - Descrizione dei lavori***

1. I lavori che formano oggetto dell'appalto possono riassumersi come appresso, salvo più precise indicazioni che all'atto esecutivo potranno essere impartite dalla Direzione dei Lavori.



2. Il progetto è finalizzato alla messa in sicurezza delle aree a ridosso di via Solferino a Faiano, con la sistemazione del canale Frestola, la regimazione delle acque della medesima strada e interventi sul canale irriguo Scontrafata Consiglio.

#### ***Art. 5 - Forma e principali dimensioni delle opere***

1. La forma e le dimensioni delle opere, che formano oggetto dell'appalto, risultano dagli elaborati grafici di progetto, allegati e parte integrante del presente documento.

### **CAPO II – DISCIPLINA CONTRATTUALE**

#### ***Art. 6 - Interpretazione del contratto e del capitolato speciale di appalto***

1. In caso di discordanza tra i vari elaborati di progetto vale la soluzione più aderente alle finalità per le quali il lavoro è stato progettato e comunque quella meglio rispondente ai criteri di ragionevolezza e buona tecnica esecutiva.

2. In caso di norme del capitolato speciale tra loro non compatibili o apparentemente non compatibili, trovano applicazione in primo luogo le norme eccezionali o quelle che fanno eccezione a regole generali, in secondo luogo quelle maggiormente conformi alle disposizioni legislative regolamentari ovvero all'ordinamento giuridico, in terzo luogo quelle di maggior dettaglio e infine quelle di carattere ordinario.

3. L'interpretazione delle clausole contrattuali, così come delle disposizioni del capitolato speciale d'appalto, deve essere fatta tenendo conto delle finalità del contratto e dei risultati ricercati con l'attuazione del progetto approvato; per ogni altra evenienza trovano applicazione gli articoli 1362, 1363, 1364, 1365, 1366, 1367, 1368 comma 1 e 1369 del codice civile.

4. Per chiarezza, si elencano i principali atti normativi di riferimento per il contratto:

- a. D.Lgs. 18 aprile 2016 n. 50 e smi;
- b. D.P.R. 5 ottobre 2010 n.207 per gli articoli non abrogati dal nuovo codice;
- c. Decreto Ministeriale n.49 del 07/03/2018;
- d. D.Lgs. n.81 del 2008.





5. L'appaltatore, a pena di nullità del presente contratto, assume gli obblighi di tracciabilità dei flussi finanziari di cui all'art.3 della legge 13 agosto 2010, n. 136 e successive modifiche.
6. L'appaltatore deve altresì comunicare, ai sensi e nei modi di cui all'articolo 3 del capitolato generale d'appalto, le generalità delle persone autorizzate a riscuotere.
7. L'appaltatore deve inserire nei contratti stipulati con privati subappaltatori o fornitori di beni e servizi le seguenti clausole, ai sensi della legge 13 agosto 2010, n. 136 e successive modifiche "Art. (...) (Obblighi del subappaltatore/subcontraente relativi alla tracciabilità dei flussi finanziari)
- a. L'impresa (...), in qualità di subappaltatore/subcontraente dell'impresa (...) nell'ambito del contratto sottoscritto con l'Ente (...), identificato con il CIG n. (...)/CUP n. (...), assume tutti gli obblighi di tracciabilità dei flussi finanziari di cui all'articolo 3 della legge 13 agosto 2010, n. 136 e successive modifiche.
  - b. L'impresa (...), in qualità di subappaltatore/subcontraente dell'impresa (...), si impegna a dare immediata comunicazione all'Ente (...) della notizia dell'inadempimento della propria controparte agli obblighi di tracciabilità finanziaria.
  - c. L'impresa (...), in qualità di subappaltatore/subcontraente dell'impresa (...), si impegna ad inviare copia del presente contratto all'Ente (...)."
8. L'appaltatore si impegna a dare immediata comunicazione alla stazione appaltante dell'inadempimento della propria controparte (subappaltatore/subcontraente) agli obblighi di tracciabilità finanziaria.
9. L'Amministrazione verifica i contratti sottoscritti tra l'affidatario dei lavori ed i subappaltatori e/o i subcontraenti in ordine all'apposizione della clausola sull'obbligo del rispetto delle disposizioni di cui all'art.3, comma 9 della L. 136/2010, e, ove ne riscontri la mancanza, rileva la radicale nullità del contratto.
10. Le parti stabiliscono espressamente che il contratto è risolto di diritto (art. 1456 c.c.), in tutti i casi in cui le transazioni siano state eseguite senza avvalersi di banche o della società Poste italiana s.p.a. (art. 3 comma 8 L. 136/2010) attraverso bonifici su conti dedicati, destinati a registrare tutti i movimenti finanziari, in ingresso ed in uscita, in esecuzione degli obblighi scaturenti dal presente contratto.
11. A tal fine, il contraente comunica alla stazione appaltante gli estremi identificativi dei conti correnti bancari o postali, accessi presso banche o presso la società Poste Italiana SPA, dedicati, anche non in via esclusiva, alle commesse pubbliche. La comunicazione alla stazione appaltante deve avvenire entro sette giorni dall'accensione dei conti correnti dedicati e nello stesso termine il



contraente deve comunicare le generalità e il codice fiscale delle persone delegate ad operare su di essi. Le medesime prescrizioni valgono anche per i conti bancari o postali preesistenti, dedicati successivamente alle commesse pubbliche. In tal caso il termine decorre dalla dichiarazione della data di destinazione del conto alle commesse pubbliche.

12. Nel rispetto degli obblighi sulla tracciabilità dei flussi finanziari, il bonifico bancario o postale deve riportare, in relazione a ciascuna transazione, il CIG e il codice unico progetto (CUP).

13. Le parti convengono che qualsiasi pagamento inerente il presente contratto rimane sospeso sino alla comunicazione del conto corrente dedicato, completo di tutte le ulteriori indicazioni di legge, rinunciando conseguentemente ad ogni pretesa o azione risarcitoria, di rivalsa o comunque tendente ad ottenere il pagamento e/o i suoi interessi e/o accessori.

#### ***Art. 7 - Documenti che fanno parte del contratto***

1. Formano, a tutti gli effetti, parte integrante e sostanziale del Contratto di Appalto le norme ed i documenti di seguito elencati e di cui l'Appaltatore dichiara di avere preso particolareggiata e perfetta conoscenza:

- a. il presente capitolato speciale di appalto;
- b. il Capitolato Generale sui lavori pubblici approvato per i lavori pubblici approvato con D.M. 19 aprile 2000, n. 145, per le parti ancora in vigore ed ancorché non materialmente allegato;
- c. tutti gli elaborati progettuali e di gara;
- d. Protocollo d'intesa sottoscritto in data 18/02/2011 con la Prefettura/UTG di Salerno
- e. Offerta prodotta della ditta aggiudicataria

2. La stipulazione del contratto è comunque subordinata alla presentazione della seguente ulteriore documentazione:

- a. garanzia provvisoria in originale (se non già acquisita e salvo diverse disposizioni legislative);
- b. garanzia fideiussoria nella misura del 10% (dieci per cento) del corrispettivo contrattuale, I.V.A. esclusa, ovvero delle ulteriori percentuali nelle ipotesi indicate dall'art.103 del D. Lgs. 50/2016. In caso di possesso della certificazione di qualità – da documentare – detta garanzia potrà essere ridotta nella misura del 50%;
- c. polizza assicurativa secondo le indicazioni del presente capitolato;
- d. comunicazione ai sensi dell'art. 1 del D.P.C.M. n. 187/91 sulla composizione societaria e sull'esistenza di diritti reali di godimento o di garanzia sulle azioni con diritto di voto sulla



base delle risultanze del libro dei soci, delle comunicazioni ricevute e di qualsiasi altro dato a propria disposizione, nonché l'indicazione dei soggetti muniti di procura irrevocabile che abbiano esercitato il voto nelle assemblee societarie nell'ultimo anno o che ne abbiano comunque diritto. Qualora il soggetto aggiudicatario o subappaltatore sia un consorzio, lo stesso è tenuto a comunicare i dati di cui sopra riferiti alle singole società consorziate che comunque partecipino all'esecuzione della fornitura.

- e. documentazione relativa al D. Lgs n. 81/2008 e s.m.i.;
- f. indicazione dell'Istituto bancario e del c/c presso il quale l'Ente dovrà effettuare i pagamenti;
- g. indicazione dei nominativi dei Responsabili del trattamento dei dati personali;
- h. ogni altra documentazione ritenuta utile dalla Stazione Appaltante

3. Sono contrattualmente vincolanti tutte le leggi e le norme vigenti in materia di lavori pubblici e in particolare:

- a. D. Lgs 50/2016 e ss.mm.ii.;
- b. D.P.R. 05 ottobre 2010 n. 207 e ss.mm.ii. (per quanto in vigore);
- c. D.M. 19 aprile 2000 n. 145 (per quanto in vigore);
- d. D.M. 7 marzo 2018 n. 49.

4. L'Operatore economico si intende inoltre obbligato all'osservanza:

- di tutte le leggi, i Decreti, i Regolamenti e le Circolari Ministeriali vigenti alla data di inizio dei lavori e che fossero emanati durante l'esecuzione dei lavori;
- di tutte le leggi, i decreti, i Regolamenti e le Circolari emanate e vigenti, per i rispettivi ambiti territoriali, nella Regione, Provincia e Comune in cui si eseguono le opere oggetto dell'appalto;
- delle disposizioni relative alle leggi riguardanti misure urgenti per il coordinamento della lotta contro la delinquenza mafiosa;
- delle norme emanate dal C.N.R., le norme U.N.I., le norme C.E.I.;
- di tutte le leggi e norme vigenti sulla prevenzione infortuni.

#### ***Art. 8 - Disposizioni particolari riguardanti l'appalto***

1. La sottoscrizione del contratto e dei suoi allegati da parte dell'appaltatore equivale a dichiarazione di perfetta conoscenza e incondizionata accettazione della legge, dei regolamenti e di tutte le norme vigenti in materia di lavori pubblici, nonché alla completa accettazione di tutte le



norme che regolano il presente appalto e del progetto per quanto attiene alla sua perfetta esecuzione.

2. Ai sensi del Regolamento, l'appaltatore dà atto, senza riserva alcuna, della piena conoscenza e disponibilità degli atti progettuali e della documentazione, della disponibilità dei siti, dello stato dei luoghi, delle condizioni pattuite in sede di offerta e ogni altra circostanza che interessi i lavori, che, come da apposito verbale sottoscritto col responsabile del procedimento, consentono l'immediata esecuzione dei lavori.

3. La stipula del contratto di appalto con la ditta appaltatrice potrà avvenire soltanto dopo l'esecutività della determinazione di aggiudicazione di cui all'art. 32, comma 8 del Codice.

### **Art. 9 - Qualificazione**

1. Le categorie inerenti il presente appalto sono come di seguito riportate:

Categoria	Classifica	Qualificazione	Importo	%	Prevalente (P) Scorporabile (S)	Subappalto
OG8	II	SI	€ 443.383,63	72,09	P	(*)
OG3	I	SI	€ 171.616,37	27,91	S	(*)
			€ 615.000,00	100,00		

(\*) Per la disciplina del subappalto si rimanda al Disciplinare di gara.

2. Il possesso dei requisiti di qualificazione di cui all'art. 83 del Codice è dimostrato mediante:

**1. PER LA CATEGORIA PREVALENTE OG8 mediante** attestazione di qualificazione rilasciata da una S.O.A. regolarmente autorizzata, in corso di validità, ai sensi dell'art.84 del D.Lgs. 50/2016 e 61 del DPR n. 207/2010 e s.m.i., per categorie e classifiche adeguate ai lavori oggetto dell'appalto, come di seguito riportato:

Lavorazione	categoria	classifica
Opere fluviali, di difesa, di sistemazione idraulica e di bonifica	OG8	II

ovvero mediante l'istituto dell'avvalimento ai sensi dell'art. 89 del Codice e nel rispetto del disciplinare di gara.



3. **PER LA CATEGORIA SCORPORABILE OG3 mediante** attestazione di qualificazione rilasciata da una S.O.A. regolarmente autorizzata, in corso di validità, ai sensi dell'art.84 del D.Lgs. 50/2016 e 61 del DPR n. 207/2010 e s.m.i., per categorie e classifiche adeguate ai lavori oggetto dell'appalto, come di seguito riportato:

Lavorazione	categoria	classifica
Strade, autostrade, ponti, viadotti, ferrovie, metropolitane	OG3	I

ovvero mediante l'istituto dell'avvalimento ai sensi dell'art. 89 del Codice e nel rispetto del disciplinare di gara.

Si precisa che qualora il concorrente, sia singolo che associato, per la qualificazione nella categoria prevalente e/o scorporabile di cui al presente bando di gara necessiti di una iscrizione per classifica **pari o superiore alla III**, l'attestazione SOA dovrà riportare l'indicazione del possesso della **certificazione di qualità ai sensi dell'art. 63 del DPR 207/2010**.

#### ***Art. 10 - Fallimento e altre vicende soggettive dell'appaltatore***

1. In caso di fallimento dell'appaltatore la Stazione appaltante si avvale, salvi e senza pregiudizio per ogni altro diritto e azione a tutela dei propri interessi, della procedura prevista dall'articolo 110 del D. Lgs. n.50 del 2016. Limitatamente alla determinazione della liquidazione finale dei lavori dell'appalto risolto si applicano gli articoli 108 del D.Lgs. n.50 del 2016.

2. Qualora l'esecutore sia un'associazione temporanea, in caso di fallimento dell'impresa mandataria o di una impresa mandante trovano applicazione le disposizioni previste dal D.Lgs. n.50 del 2016.

#### ***Art. 11 - Rappresentante dell'appaltatore e domicilio – direttore di cantiere***

1. Qualora l'appaltatore non conduca direttamente i lavori, deve depositare presso la stazione appaltante il mandato conferito a persona idonea, sostituibile su richiesta motivata della stazione appaltante.

2. La direzione del cantiere è assunta dal direttore tecnico dell'impresa o da altro tecnico, abilitato secondo le previsioni del capitolato speciale in rapporto alle caratteristiche delle opere da eseguire. L'assunzione della direzione di cantiere da parte del direttore tecnico avviene mediante delega



conferita da tutte le imprese operanti nel cantiere, con l'indicazione specifica delle attribuzioni da esercitare dal delegato anche in rapporto a quelle degli altri soggetti operanti nel cantiere.

3. L'appaltatore, tramite il direttore di cantiere assicura l'organizzazione, la gestione tecnica e la conduzione del cantiere. Il direttore dei lavori ha il diritto di esigere il cambiamento del direttore di cantiere e del personale dell'appaltatore per disciplina, incapacità o grave negligenza. L'appaltatore è in tutti i casi responsabile dei danni causati dall'imperizia o dalla negligenza di detti soggetti, nonché della malafede o della frode nella somministrazione o nell'impiego dei materiali.

4. Ogni variazione delle persone di cui ai commi 1 e 2 deve essere tempestivamente notificata alla Stazione appaltante e deve essere accompagnata dal deposito presso la stazione appaltante del nuovo atto di mandato o nomina.

#### ***Art. 12 - Norme generali sui materiali, sui componenti, sui sistemi e sull'esecuzione***

1. Nell'esecuzione di tutte le lavorazioni, le opere, le forniture, i componenti, anche relativamente a sistemi e subsistemi di impianti tecnologici oggetto dell'appalto, devono essere rispettate tutte le prescrizioni di legge e di regolamento in materia di qualità, provenienza e accettazione dei materiali e componenti nonché, per quanto concerne la descrizione, i requisiti di prestazione e le modalità di esecuzione di ogni categoria di lavoro, tutte le indicazioni contenute o richiamate contrattualmente nel Capitolato Speciale di Appalto, negli elaborati grafici del progetto e nella descrizione delle singole voci allegata allo stesso capitolato.

2. Per quanto riguarda l'accettazione, la qualità e l'impiego dei materiali, la loro provvista, il luogo della loro provenienza e l'eventuale sostituzione di quest'ultimo, si applica quanto previsto dall'articolo 101 del codice.

#### ***Art. 13 - Dichiarazioni e certificazioni***

1. L'Operatore economico in tutti i casi previsti dalla legge dovrà fornire alla conclusione di ogni singolo intervento la Dichiarazione di Conformità ai sensi della Legge 37/08, o qualsiasi altra dichiarazione o certificazione prevista dalle norme, in seguito a semplice richiesta della Direzione Lavori. Fino a quando l'Operatore economico non avrà consegnato la Dichiarazione di Conformità ai sensi della Legge 37/08, o qualsiasi altra dichiarazione o certificazione prevista dalle norme, l'intervento non sarà considerato concluso e conseguentemente saranno applicate le penalità previste in caso di ritardi.





2. Per le nuove apparecchiature installate e per i nuovi impianti realizzati l'Operatore economico dovrà predisporre un fascicolo con chiare istruzioni per l'uso ordinario, le verifiche e la manutenzione periodica da effettuare.
3. Qualsiasi dichiarazione, certificazione o documentazione richiesta dovrà essere fornita alla Direzione Lavori senza alcun ulteriore compenso.

### CAPO III – TERMINI PER L'ESECUZIONE

#### *Art. 14 - Consegna e inizio dei lavori*

1. L'esecuzione dei lavori ha inizio dopo la stipula del formale contratto, in seguito a consegna, risultante da apposito verbale, da effettuarsi non oltre 45 giorni dalla stipula stessa.
2. È facoltà della Stazione appaltante procedere in via d'urgenza alla consegna dei lavori, anche nelle more della stipulazione formale del contratto, nei casi previsti dall'art. 32 co 8 del D. Lgs. n.50 del 2016; in tal caso il direttore dei lavori indica espressamente sul verbale le lavorazioni da iniziare immediatamente.
3. Se nel giorno fissato e comunicato l'appaltatore non si presenta a ricevere la consegna dei lavori, il direttore dei lavori fissa un nuovo termine perentorio, non inferiore a 5 giorni e non superiore a 15; i termini per l'esecuzione decorrono comunque dalla data della prima convocazione. Decorso inutilmente il termine anzidetto è facoltà della Stazione appaltante di risolvere il contratto e incamerare la cauzione, ferma restando la possibilità di avvalersi della garanzia fideiussoria al fine del risarcimento del danno, senza che ciò possa costituire motivo di pretese o eccezioni di sorta. Qualora sia indetta una nuova procedura per l'affidamento del completamento dei lavori, l'aggiudicatario è escluso dalla partecipazione in quanto l'inadempimento è considerato grave negligenza accertata.
4. L'Amministrazione si riserva il diritto di consegnare i lavori nel loro complesso contemporaneamente, ovvero per parti in più riprese: in questo caso la data legale della consegna, a tutti gli effetti di legge e regolamento, sarà quella dell'ultimo verbale di consegna parziale.
5. Qualora la consegna avvenga in ritardo per fatto o colpa della stazione appaltante, l'appaltatore può chiedere di recedere il contratto. L'istanza di recesso può essere accolta o meno dalla stazione appaltante. In caso di accoglimento l'appaltatore ha diritto al rimborso di tutte le spese contrattuali nonché di quelle effettivamente sostenute e documentate, ma in misura non superiore ai limiti indicati dalla normativa vigente. Ove, invece, l'istanza non sia accolta e si proceda, quindi,



tardivamente alla consegna, l'appaltatore ha diritto ad un compenso per i maggiori oneri derivanti dal ritardo.

6. L'appaltatore deve trasmettere alla Stazione appaltante, prima dell'inizio dei lavori, la documentazione di avvenuta denuncia di inizio lavori effettuata agli enti previdenziali, assicurativi ed antinfortunistici, inclusa la Cassa edile ove dovuta.

7. Per consentire l'occupazione anche parziale delle aree oggetto di esproprio l'Amministrazione potrà attivare l'ingresso alle aree, anche parziale, sotto la forma della consegna parziale dei lavori. L'occupazione delle aree è finalizzata all'attività di esbosco e taglio delle piante, perimetrazione delle aree, approntamento delle aree di cantiere ed individuazione di sottoservizi o altre interferenze legate agli stessi. Tali lavorazioni rientrano negli obblighi posti a carico dell'Aggiudicataria. L'Aggiudicataria si impegna a non richiedere per tutta la durata della consegna parziale finalizzata all'effettuazione delle attività sopra indicate, maggiori oneri o proroghe dei tempi contrattuali.

#### ***Art. 15 - Termini per la realizzazione e l'ultimazione dei lavori***

1. Il tempo utile per ultimare tutti i lavori compresi nell'appalto è fissato in **giorni 180 (centottanta) naturali consecutivi** decorrenti dalla data del verbale di consegna dei lavori.

2. Nel tempo contrattuale sono compresi le ferie contrattuali ed i giorni di andamento stagionale sfavorevole.

3. L'appaltatore si obbliga alla rigorosa ottemperanza del cronoprogramma dei lavori che potrà fissare scadenze inderogabili per l'approntamento delle opere necessarie all'inizio di forniture e lavori da effettuarsi da altre ditte per conto della Stazione appaltante ovvero necessarie all'utilizzazione, prima della fine dei lavori e previo certificato di collaudo o certificato di regolare esecuzione, riferito alla sola parte funzionale delle opere.

#### ***Art. 16 - Sospensioni e proroghe***

1. La direzione dei lavori d'ufficio o su segnalazione dell'appaltatore può ordinare la sospensione dei lavori, redigendo apposito verbale, qualora cause di forza maggiore, condizioni climatologiche od altre circostanze speciali impediscano in via temporanea l'esecuzione o la realizzazione a regola d'arte dei lavori. Tra le circostanze speciali rientrano le situazioni che determinano la necessità di procedere alla redazione di una variante in corso d'opera, qualora dipendano da fatti non prevedibili al momento della conclusione del contratto.



2. Il responsabile unico del procedimento può ordinare la sospensione dei lavori per ragioni di pubblico interesse o necessità.
3. Il verbale di sospensione è redatto in ogni caso dal direttore dei lavori con l'intervento dell'appaltatore o di un suo legale rappresentante. Nell'ipotesi in cui l'appaltatore non si presenti alla redazione del verbale o ne rifiuti la sottoscrizione, ai sensi dall'art. 107, D. Lgs. 50/2016, si procede mediante la disciplina delle eccezioni e riserve dell'esecutore sul registro di contabilità.
4. Nel verbale di sospensione, oltre alle ragioni che hanno determinato l'interruzione dei lavori, è indicato il loro stato di avanzamento, l'importo corrispondente ai lavori già eseguiti, le opere la cui esecuzione resta interrotta, le cautele adottate affinché alla ripresa i lavori possano essere realizzati senza eccessivi oneri, la consistenza della forza lavoro e dei mezzi d'opera esistenti in cantiere al momento della sospensione. L'indicazione dell'importo corrispondente ai lavori già eseguiti ma non contabilizzati, è prevista in modo che nel caso in cui la sospensione duri più di novanta giorni si possa disporre il pagamento degli importi maturati sino alla data di sospensione, ai sensi del comma 18 dell'art. 35 del D. Lgs. n. 50/2016.
5. Si applicano, in ogni caso, le disposizioni di cui all'art. 107 del D. Lgs. n.50/2016.
6. Qualora l'appaltatore, per causa allo stesso non imputabile, non sia in grado di ultimare i lavori nei termini fissati, può chiedere con domanda motivata proroghe che, se riconosciute giustificate, sono concesse purché le domande pervengano con un anticipo di almeno trenta giorni rispetto al termine anzidetto.
7. L'appaltatore non può mai attribuire, in tutto o in parte, le cause del ritardo di ultimazione dei lavori o del rispetto delle scadenze intermedie fissate dal programma esecutivo, ad altre ditte o imprese, se lo stesso non abbia tempestivamente e per iscritto denunciato alla Stazione appaltante il ritardo imputabile a dette ditte e imprese.
8. I verbali di sospensione, redatti con adeguata motivazione a cura della direzione dei lavori e controfirmati dall'appaltatore, devono pervenire al responsabile del procedimento entro il quinto giorno naturale successivo alla loro redazione e devono essere restituiti controfirmati dallo stesso o dal suo delegato.



### **Art. 17 - Penali in caso di ritardo**

1. Nel caso di mancato rispetto del termine indicato per l'esecuzione delle opere, per ogni giorno naturale consecutivo di ritardo nell'ultimazione dei lavori viene applicata la penale di cui all'art. 22, comma 1, del Cap. Gen. n. 145/00, nella misura dello **1 per mille giornaliera** dell'ammontare netto contrattuale.
2. Qualora la disciplina contrattuale preveda l'esecuzione della prestazione articolata in più parti, le penali di cui al comma precedente si applicano ai rispettivi importi nel caso di ritardo rispetto ai termini stabiliti per una o più di tali parti.
3. La penale, di cui al comma 2 del presente articolo, trova applicazione anche in caso di ritardo nell'inizio dei lavori e nella ripresa dei lavori seguente un verbale di sospensione.
4. Nei casi di inottemperanza dell'appaltatore la Stazione appaltante può decidere di procedere all'applicazione di una penale secondo le modalità stabilite.
5. L'importo complessivo delle penali irrogate ai sensi dei commi precedenti non può superare il 10% dell'importo contrattuale; qualora i ritardi siano tali da comportare una penale di importo superiore alla predetta percentuale trova applicazione l'art. 108 del DLgs. 50/2016, in materia di risoluzione del contratto.

### **Art. 18 - Danni di forza maggiore**

1. Nel caso in cui si verificano danni ai lavori causati da forza maggiore si applicano le disposizioni di legge.

### **Art. 19 - Programma esecutivo dei lavori dell'appaltatore e cronoprogramma**

1. L'appaltatore predispone e consegna alla direzione lavori, prima dell'inizio dei lavori, un proprio programma esecutivo, elaborato in relazione alle proprie tecnologie, alle proprie scelte imprenditoriali e alla propria organizzazione lavorativa; tale programma, oltre ad essere coerente coi tempi contrattuali, deve riportare, per ogni lavorazione, le previsioni circa il periodo di esecuzione nonché l'ammontare presunto, parziale e progressivo, dell'avanzamento dei lavori alle date contrattualmente stabilite per la liquidazione dei certificati di pagamento e deve essere approvato, prima dell'inizio dei lavori, dalla direzione lavori.



2. Il programma esecutivo dei lavori dell'appaltatore può essere modificato o integrato ogni volta che sia necessario alla miglior esecuzione dei lavori e in particolare:

- a. per il coordinamento con le prestazioni o le forniture di imprese o altre ditte estranee al contratto;
- b. per l'intervento o il mancato intervento di società concessionarie di pubblici servizi le cui reti siano coinvolte in qualunque modo con l'andamento dei lavori, purché non imputabile ad inadempimenti o ritardi della Stazione committente;
- c. per l'intervento o il coordinamento con autorità, enti o altri soggetti diversi dalla Stazione appaltante, che abbiano giurisdizione, competenze o responsabilità di tutela sugli immobili, i siti e le aree comunque interessate dal cantiere; a tal fine non sono considerati soggetti diversi le società o aziende controllate o partecipate dalla Stazione appaltante o soggetti titolari di diritti reali sui beni in qualunque modo interessati dai lavori intendendosi, in questi casi, ricondotta la fattispecie alla responsabilità gestionale della Stazione appaltante;
- d. per la necessità o l'opportunità di eseguire prove sui campioni, prove di carico e di tenuta e funzionamento degli impianti, nonché collaudi parziali o specifici;
- e. qualora sia richiesto dal coordinatore per la sicurezza e la salute nel cantiere, in ottemperanza ai sensi del D. Lgs. 81/08 integrato con il D. Lgs. 106/09. In ogni caso il programma esecutivo dei lavori deve essere coerente con il piano di sicurezza e di coordinamento del cantiere, eventualmente integrato ed aggiornato.

3. I lavori sono comunque eseguiti nel rispetto del cronoprogramma, predisposto dalla Stazione appaltante e integrante il progetto esecutivo; tale cronoprogramma può essere modificato dalla Stazione appaltante nell'ipotesi in cui si verificano situazioni impreviste ed imprevedibili.

#### ***Art. 20 - Inderogabilità dei termini di esecuzione***

1. Non costituiscono giustificato motivo di slittamento del termine di inizio e di ultimazione dei lavori nonché della loro irregolare conduzione secondo programma:

- a. il ritardo nell'installazione del cantiere e nell'allacciamento alle reti tecnologiche necessarie al suo funzionamento, per l'approvvigionamento dell'energia elettrica e dell'acqua;
- b. l'adempimento di prescrizioni, o il rimedio a inconvenienti o infrazioni riscontrate dal direttore dei lavori o dagli organi di vigilanza in materia sanitaria e di sicurezza, ivi compreso il coordinatore per la sicurezza in fase di esecuzione, se nominato;
- c. l'esecuzione di accertamenti integrativi che l'appaltatore ritenesse di dover effettuare per la esecuzione delle opere di fondazione, delle strutture e degli impianti, salvo che siano ordinati dalla direzione dei lavori o espressamente approvati da questa;



- d. il tempo necessario per l'esecuzione di prove sui campioni, di sondaggi, analisi e altre prove assimilabili;
- e. il tempo necessario per l'espletamento degli adempimenti a carico dell'appaltatore comunque previsti dal presente capitolato;
- f. le eventuali controversie tra l'appaltatore e i fornitori, subappaltatori, affidatari, altri incaricati;
- g. le eventuali vertenze a carattere aziendale tra l'appaltatore e il proprio personale dipendente;
- h. ogni altro fatto o circostanza attribuibile all'Appaltatore.

#### ***Art. 21 - Risoluzione del contratto per mancato rispetto dei termini***

1. L'eventuale ritardo dell'appaltatore rispetto ai termini per l'ultimazione dei lavori o sulle scadenze esplicitamente fissate allo scopo dal programma temporale superiore a trenta giorni naturali consecutivi produce la risoluzione del contratto, a discrezione della Stazione appaltante e senza obbligo di ulteriore motivazione, ai sensi dell'art. 108 del Dlgs. 50/2016.
2. La risoluzione del contratto trova applicazione dopo la formale messa in mora dell'appaltatore con assegnazione di un termine per compiere i lavori e in contraddittorio con il medesimo appaltatore.
3. Nel caso di risoluzione del contratto la penale stabilita nel presente capitolato è computata sul periodo determinato sommando il ritardo accumulato dall'appaltatore rispetto al programma esecutivo dei lavori e il termine assegnato dal direttore dei lavori per compiere i lavori con la messa in mora di cui al comma 2.
4. Sono a carico dell'appaltatore i danni subiti dalla Stazione Appaltante a seguito della risoluzione del contratto.

### **CAPO IV – DISCIPLINA ECONOMICA**

#### ***Art. 22 - Anticipazione***

1. Ai sensi del comma 18 dell'art. 35 del D.Lgs. n. 50/2016, nei casi consentiti dalla legge la stazione appaltante erogherà all'appaltatore – **entro 15 giorni dalla data di effettivo inizio della prestazione** accertata dal responsabile del procedimento – l'anticipazione sull'importo contrattuale **pari al 20%** nei modi previsti dalla normativa vigente. La ritardata corresponsione dell'anticipazione





obbliga la stazione appaltante alla corresponsione degli interessi corrispettivi secondo quanto previsto dall'art. 1282 del codice civile.

2. Nel caso in cui l'esecuzione dei lavori non procede secondo i tempi contrattualmente previsti, l'anticipazione è revocata e sulle somme restituite sono dovuti gli interessi corrispettivi al tasso legale con decorrenza dalla data di erogazione dell'anticipazione.

3. Ai sensi dell'art. 35 del D.Lgs. n. 50/2016, l'erogazione dell'anticipazione è in ogni caso subordinata alla costituzione di una **garanzia fideiussoria, bancaria o assicurativa**, di importo pari all'anticipazione stessa maggiorato del tasso di interesse legale applicato al periodo necessario al recupero dell'anticipazione secondo il cronoprogramma dei lavori. L'importo della detta garanzia sarà gradualmente ed automaticamente ridotto, nel corso dei lavori, in funzione del progressivo recupero dell'anticipazione da parte delle stazioni appaltanti.

#### **Art. 23 - Pagamenti in acconto**

1. L'appaltatore ha diritto a pagamenti in acconto in corso d'opera, mediante emissione di certificato di pagamento ogni volta che i lavori eseguiti, contabilizzati ai sensi del presente capitolato, al netto del ribasso d'asta, comprensivi della relativa quota degli oneri per la sicurezza, raggiungano, al netto della ritenuta di cui al comma 2, un importo non inferiore a **centocentocinquantamila euro (euro 150.000,00)**.

2. A garanzia dell'osservanza delle norme e delle prescrizioni dei contratti collettivi, delle leggi e dei regolamenti sulla tutela, protezione, assicurazione, assistenza e sicurezza fisica dei lavoratori, sull'importo netto progressivo dei lavori è operata una ritenuta dello 0,50% da liquidarsi, nulla ostando, a seguito dell'approvazione del collaudo provvisorio.

3. Entro i 45 giorni successivi all'avvenuto raggiungimento dell'importo dei lavori eseguiti di cui al comma 1, il direttore dei lavori emette lo stato di avanzamento dei lavori e il responsabile del procedimento emette, entro lo stesso termine, il conseguente certificato di pagamento il quale deve recare la dicitura: «lavori a tutto il --/--/----» con l'indicazione della data.

4. La Stazione appaltante provvede al pagamento del predetto certificato entro i successivi 30 giorni, mediante emissione dell'apposito mandato.

5. Ai sensi della normativa vigente, qualora i lavori rimangano sospesi per un periodo superiore a 45 giorni, per cause non dipendenti dall'appaltatore, si provvede alla redazione dello stato di



avanzamento e all'emissione del certificato di pagamento, prescindendo dall'importo minimo di cui al primo comma.

6. Dell'emissione di ogni certificato di pagamento il responsabile del procedimento provvede a dare comunicazione scritta, con avviso di ricevimento, agli enti previdenziali e assicurativi, compresa la cassa edile, ove richiesto.

#### ***Art. 24 - Conto finale e pagamenti a saldo***

1. Il conto finale dei lavori è redatto entro giorni quarantacinque dalla data del certificato di ultimazione; è sottoscritto dal direttore di lavori e trasmesso al responsabile del procedimento. Col conto finale è accertato e proposto l'importo della rata di saldo, qualunque sia il suo ammontare, la cui liquidazione definitiva ed erogazione è soggetta alle verifiche di collaudo o di regolare esecuzione ai sensi del comma 3.

2. Il conto finale dei lavori deve essere sottoscritto dall'appaltatore, su invito del responsabile del procedimento, entro il termine perentorio di 30 giorni; se l'appaltatore non firma il conto finale nel termine indicato, o se lo firma senza confermare le domande già formulate nel registro di contabilità, il conto finale si ha come da lui definitivamente accettato. Il responsabile del procedimento redige in ogni caso una sua relazione al conto finale.

3. La rata di saldo, unitamente alle ritenute del presente capitolato, nulla ostando, è pagata entro 90 giorni dopo l'avvenuta emissione del certificato di collaudo provvisorio o del certificato di regolare esecuzione, **fermo restando la disciplina in materia di controlli**.

4. Il pagamento della rata di saldo, disposto previa garanzia fideiussoria ai sensi dell'art. 103, comma 6, del Dlgs. 50/2016, non costituisce presunzione di accettazione dell'opera, ai sensi dell'art. 1666, secondo comma, del codice civile.

5. La garanzia fideiussoria di cui al comma 4 è di importo pari al saldo maggiorato del tasso d'interesse legale applicato per il periodo che intercorre tra il collaudo provvisorio e il collaudo definitivo.

6. Salvo quanto disposto dall'art. 1669 del codice civile, l'appaltatore risponde per la difformità ed i vizi dell'opera, ancorché riconoscibili, purché denunciati dal soggetto appaltante prima che il certificato di collaudo assuma carattere definitivo.



***Art. 25 - Ritardo nella contabilizzazione e/o nel pagamento delle rate di acconto***

1. Ai sensi del presente capitolato, non sono dovuti interessi per i primi 45 giorni intercorrenti tra il verificarsi delle condizioni e delle circostanze per l'emissione del certificato di pagamento e la sua effettiva emissione e messa a disposizione della Stazione appaltante per la liquidazione; trascorso tale termine senza che sia emesso il certificato di pagamento, sono dovuti all'appaltatore gli interessi legali per i primi 60 giorni di ritardo; trascorso infruttuosamente anche questo termine spettano all'appaltatore gli interessi di mora nella misura stabilita dalle disposizioni normative vigenti.
2. Non sono dovuti interessi per i primi 30 giorni intercorrenti tra l'emissione del certificato di pagamento e il suo effettivo pagamento; trascorso tale termine, senza che la Stazione appaltante abbia provveduto al pagamento, sono dovuti all'appaltatore gli interessi legali per i primi 60 giorni di ritardo; trascorso infruttuosamente anche questo termine spettano all'appaltatore gli interessi di mora nella misura stabilita dalle disposizioni normative vigenti.
3. Il pagamento degli interessi di cui al presente articolo avviene d'ufficio in occasione del pagamento, in acconto o a saldo, immediatamente successivo, senza necessità di domande o riserve.
4. E facoltà dell'appaltatore, trascorsi i termini di cui ai commi precedenti, ovvero nel caso in cui l'ammontare delle rate di acconto, per le quali non sia stato tempestivamente emesso il certificato o il titolo di spesa, raggiunga il 15% dell'importo netto contrattuale, di agire ai sensi dell'art. 1460 del codice civile, rifiutando di adempiere alle proprie obbligazioni se la Stazione appaltante non provveda contemporaneamente al pagamento integrale di quanto maturato; in alternativa, e facoltà dell'appaltatore, previa costituzione in mora della Stazione appaltante, promuovere il giudizio arbitrale per la dichiarazione di risoluzione del contratto, trascorsi 60 giorni dalla data della predetta costituzione in mora.

***Art. 26 - Pagamenti a saldo***

1. Non sono dovuti interessi per i primi 90 giorni intercorsi tra l'emissione del certificato di collaudo provvisorio ed il suo effettivo pagamento; trascorso tale termine, senza che la Stazione Appaltante abbia provveduto al pagamento, sono dovuti all'appaltatore gli interessi legali per i primi 60 giorni di ritardo. Trascorso infruttuosamente anche quest'ultimo termine spettano all'appaltatore gli interessi di mora sino al pagamento.



#### **Art. 27 - Revisione prezzi**

1. È ammessa la revisione dei prezzi ai sensi dell'articolo 29 del Decreto Legge 27 gennaio 2022, n. 4, convertito con legge n. 25 del 28 marzo 2022, e dell'articolo 106, comma 1, lettera a), primo periodo, del D.Lgs. n.50/2016 e comunque nei limiti previsti dalla normativa vigente.

#### **Art. 28 - Cessione del contratto e cessione dei crediti**

1. È vietata la cessione del contratto sotto qualsiasi forma; ogni atto contrario è nullo di diritto.

2. È ammessa la cessione dei crediti, ai sensi del combinato disposto dell'art. 106 del Dlgs. 50/2016 e della legge 21 febbraio 1991, n. 52, a condizione che il cessionario sia un istituto bancario o un intermediario finanziario iscritto nell'apposito Albo presso la Banca d'Italia e che il contratto di cessione, in originale o in copia autenticata, sia trasmesso alla Stazione appaltante prima o contestualmente al certificato di pagamento sottoscritto dal responsabile del procedimento.

### **CAPO V – CONTABILIZZAZIONE E LIQUIDAZIONE DEI LAVORI**

#### **Art. 29 - Lavori a misura**

1. La misurazione e la valutazione dei lavori a misura sono effettuate secondo le specificazioni date nelle norme del capitolato speciale e nell'enunciazione delle singole voci in elenco; in caso diverso sono utilizzate per la valutazione dei lavori le dimensioni nette delle opere eseguite rilevate in loco, senza che l'appaltatore possa far valere criteri di misurazione o coefficienti moltiplicatori che modifichino le quantità realmente poste in opera.

2. Non sono comunque riconosciuti nella valutazione ingrossamenti o aumenti dimensionali di alcun genere non rispondenti ai disegni di progetto se non saranno stati preventivamente autorizzati dal direttore dei lavori.

3. Nel corrispettivo per l'esecuzione dei lavori a misura s'intende sempre compresa ogni spesa occorrente per dare l'opera compiuta sotto le condizioni stabilite dal presente capitolato e secondo i tipi indicati e previsti negli atti progettuali.

4. La contabilizzazione delle opere e delle forniture verrà effettuata applicando alle quantità eseguite i prezzi unitari contrattuali;



### **Art. 30 - Lavori a corpo**

1. La valutazione del lavoro a corpo è effettuata secondo le specificazioni date nell'enunciazione e nella descrizione del lavoro a corpo, nonché secondo le risultanze degli elaborati grafici e di ogni altro allegato progettuale; il corrispettivo per il lavoro a corpo, a sua volta assoggettato al ribasso d'asta, resta fisso e invariabile senza che possa essere invocata dalle parti contraenti alcuna verifica sulla misura o sul valore attribuito alla quantità di detti lavori.
2. Nel corrispettivo per l'esecuzione dell'eventuale lavoro a corpo s'intende sempre compresa ogni spesa occorrente per dare l'opera compiuta sotto le condizioni stabilite dal presente capitolato e secondo i tipi indicati e previsti negli atti progettuali. Pertanto, nessun compenso può essere richiesto per lavori, forniture e prestazioni che, ancorché non esplicitamente specificati nella descrizione dei lavori a corpo, siano rilevabili dagli elaborati grafici o viceversa. Lo stesso dicasi per lavori, forniture e prestazioni che siano tecnicamente e intrinsecamente indispensabili alla funzionalità, completezza e corretta realizzazione dell'opera appaltata secondo le regole dell'arte.
3. La contabilizzazione dei lavori a corpo è effettuata applicando all'importo netto di aggiudicazione le percentuali convenzionali relative alle singole categorie di lavoro, contenuta nel presente capitolato speciale per farne parte integrante e sostanziale, di ciascuna delle quali va contabilizzata la quota parte in proporzione al lavoro eseguito.
4. L'elenco dei prezzi e il computo metrico hanno validità ai soli fini della determinazione del prezzo a base d'asta in base al quale effettuare l'aggiudicazione.

### **Art. 31 - Lavori in economia**

1. La contabilizzazione dei lavori in economia, quando gli stessi siano stati previsti nel contratto d'appalto, è effettuata secondo i prezzi unitari contrattuali per l'importo delle prestazioni e delle somministrazioni fatte dall'impresa stessa, con le modalità previste dall'articolo 153 del regolamento generale.
2. Gli oneri per la sicurezza, per la parte eseguita in economia, sono contabilizzati separatamente con gli stessi criteri.
3. Qualora tra i prezzi di cui all'elenco prezzi contrattuale non siano previsti prezzi per i lavori in economia, si procede alla formazione di nuovi prezzi, mediante apposito verbale di concordamento, con i criteri di cui all'articolo 136 del regolamento generale.



**Art. 32 - Valutazione dei manufatti e dei materiali a piè d'opera**

1. L'Amministrazione, qualora ciò sia ritenuto opportuno, si riserva insindacabilmente la facoltà di valutare i manufatti ed i materiali a piè d'opera accettati dalla direzione dei lavori, con le modalità previste dal Capitolato Generale e dal presente articolo.
2. I manufatti il cui valore è superiore alla spesa per la loro messa in opera, se forniti in cantiere e accettati dalla direzione dei lavori, sono accreditati nella contabilità delle rate di acconto anche prima della loro messa in opera, per la metà del prezzo a piè d'opera.
3. In sede di contabilizzazione delle rate di acconto, all'importo dei lavori eseguiti è aggiunta la metà di quello dei materiali provvisti a piè d'opera, destinati ad essere impiegati in opere definitive facenti parte dell'appalto ed accettati dal direttore dei lavori, da valutarsi a prezzo di contratto o, in difetto, ai prezzi di stima.
4. I materiali e i manufatti portati in contabilità rimangono a rischio e pericolo dell'appaltatore, e possono sempre essere rifiutati dal direttore dei lavori.

**Art. 33 - Norme per la misurazione e valutazione dei lavori (ove necessario)**

1. Per il pagamento degli stati di avanzamento lavori si osservano le seguenti prescrizioni:
  - a. Lavori a misura: Dei lavori appaltati a misura sono portate nel suddetto conto le quantità che risulteranno effettivamente eseguite all'atto del loro accertamento, applicando alle stesse i prezzi unitari offerti.
  - b. Provviste: I manufatti il cui valore sia superiore alla spesa per la loro messa in opera, se riconosciuti ed accettati dal Direttore dei lavori, potranno essere inseriti in contabilità prima della loro messa in opera in misura non superiore al 50% del prezzo a piè d'opera del manufatto stesso; non saranno invece inseriti in contabilità i prezzi dei materiali provvisti a piè d'opera prima del loro impiego.
  - c. Lavori imprevisti: Per lavori non descritti nell'elenco succitato è applicato il prezzo stabilito con le norme di cui all'art. 46 del presente capitolato speciale di appalto.
2. Per tutte le opere di appalto le quantità di lavoro saranno determinate con misure geometriche, escluso ogni altro metodo. Si stabilisce che:
  - a. Scavi in genere - Oltre gli obblighi particolari emergenti dal presente titolo del Capitolato Speciale d'Appalto e salvo diversa espressa indicazione precisata nell'elenco prezzi unitari (alternativamente nell'elenco descrittivo delle voci) o in subordine nelle norme tecniche del medesimo capitolato, coi prezzi di offerta per scavi in genere, l'Appaltatore deve ritenersi compensato per tutti gli oneri che esso dovrà incontrare:





- i. per taglio piante, estirpazioni di ceppaie, radici ecc., e per lo scavo con qualsiasi mezzo delle materie sia asciutte che bagnate, in presenza di acqua e di qualsiasi consistenza;
  - ii. per paleggi, innalzamento, carico, trasporto e scarico in rilevato o rinterro od a rifiuto alla distanza prevista dall'Elenco, sistemazione delle materie di rifiuto, deposito provvisorio e successiva ripresa, per ogni indennità di deposito temporaneo o definitivo;
  - iii. per la regolarizzazione delle scarpate o pareti, per lo spianamento del fondo, per la formazione di gradini, per il successivo rinterro attorno alle murature, attorno e sopra le condotte di acqua ed altre condotte in genere, e sopra le fognature e drenaggi secondo le sagome definitive di progetto;
  - iv. per puntellature, sbadacchiature ed armature di qualsiasi importanza e genere, secondo tutte le prescrizioni contenute nelle presenti condizioni tecniche esecutive;
  - v. per ogni altra spesa infine necessaria per l'esecuzione completa degli scavi.
- b. Scavi e rilevati per la formazione del corpo stradale - Il volume degli scavi e dei rilevati occorrenti per la formazione del corpo stradale e relative scarpate e cunette secondo l'andamento di progetto o di spostamenti eventuali, per la costruzione di rampe d'accesso alla strada, verrà determinato con il metodo delle sezioni ragguagliate (la cui superficie potrà venire calcolata anche col planimetro o con sistemi informatici) che saranno rilevate in contraddittorio dell'Impresa in base alle sezioni convenzionali di progetto. Nel prezzo di offerta dei rilevati eseguiti con materie provenienti dagli scavi è compreso il carico, trasporto, scarico e formazione del rilevato a regola d'arte come prescritto dall'articolo relativo.
- c. Murature in genere - Tutte le murature in genere, salvo le eccezioni in appresso specificate, saranno misurate geometricamente a volume od a superficie, secondo la loro categoria, in base a misure prese sul vivo dei muri, esclusi cioè gli intonaci. Dal volume delle murature saranno dedotti solo i vani di luce superiori ai decimetri quadrati 50 (cinquanta), salvo l'eccezione di cui al periodo seguente. I vani dei pozzetti dei tombini compenetrati nelle murature in controripa non verranno però, in eccezione a quanto sopra, dedotti intendendosi compensata la maggiore lavorazione delle spallette e l'architrave. Nei prezzi di tutte le opere, tanto di fondazione quanto in elevazione in muratura, si intenderà sempre compresa ogni qualunque spesa per le impalcature ed i ponti di servizio di qualsiasi importanza, per il carico, trasporto, innalzamento o discesa o scarico a pie' d'opera dei materiali d'ogni peso e volume e per tutte le manovre diverse, occorrenti per la costruzione delle opere stesse, qualunque sia la loro altezza o profondità di esecuzione, e qualunque sia la grossezza e la forma delle murature in elevazione, il paramento di faccia vista, del tipo indicato nel relativo prezzo di offerta delle murature, sempre ch  non sia previsto con pagamento separato. E' sempre compresa la formazione di feritoie regolari e regolarmente disposte nei muri per lo scolo delle acque, l'eventuale tubazione a perdere, la formazione delle immorsature e la costruzione di tutti gli incassi per la posa in opera della pietra di taglio. Nei prezzi unitari delle murature da eseguire con pietrame di propriet  dell'Amministrazione, come, in generale, per tutti i lavori per i quali s'impiegano materiali di propriet  dell'Amministrazione (non ce-



duti all'Impresa), si intende compreso ogni trasporto, ripulitura ed adattamento dei materiali stessi per renderli idonei alla messa in opera, nonché la messa in opera degli stessi. Le murature eseguite con materiali ceduti all'Impresa saranno valutate con i prezzi suddetti delle murature con pietrame fornito dall'Impresa, intendendosi in questi prezzi compreso e compensato ogni trasporto ed ogni onere di lavorazione, messa in opera ecc., come sopra, del pietrame ceduto. Qualunque sia la incurvatura data dalla pianta e alle sezioni trasversali dei muri, anche se si debbono costruire sotto raggio, le relative murature non potranno essere comprese nella categoria delle volte e saranno valutate coi prezzi delle murature rette senza alcun compenso in più.

- d. Rilevati e rinterri – Il volume dei rilevati sarà determinato con il metodo delle sezioni ragguagliate, in base a rilevamenti eseguiti come per gli scavi di sbancamento. I rinterri di cavi a sezione ristretta saranno valutati a metro cubo per il loro volume effettivo misurato in opera. Nei prezzi di elenco sono previsti tutti gli oneri per il trasporto dei terreni da qualsiasi distanza e per gli eventuali indennizzi a cave di prestito.
- e. Riempimento con misto granulare – Il riempimento con misto granulare a ridosso delle murature per drenaggi, vespai, ecc., sarà valutato a metro cubo per il suo volume effettivo misurato in opera.
- f. Calcestruzzi - I conglomerati cementizi di qualunque genere, saranno contabilizzati a metro cubo, in base alle dimensioni prescritte, esclusa quindi ogni eventuale eccedenza ancorché inevitabile dipendente dagli scavi aperti e trascurando soltanto la deduzione delle eventuali smussature previste agli spigoli di cateto inferiore ed al più uguale a cm 10. Per le opere in cemento armato non verrà dedotto il volume del ferro nelle stesse compenetrato.
- g. Conglomerato cementizio armato - Il conglomerato per opere in cemento armato di qualsiasi natura e spessore sarà valutato per il suo volume effettivo, senza detrazione del volume del ferro che verrà pagato a parte. Quando trattasi di elementi a carattere ornamentale gettati fuori opera (pietra artificiale), la misurazione verrà effettuata in ragione del minimo parallelepipedo retto a base rettangolare circoscrivibile a ciascun pezzo, e nel relativo prezzo si deve intendere compreso, oltre che il costo dell'armatura metallica, tutti gli oneri specificati nelle norme sui materiali e sui modi di esecuzione, nonché la posa in opera, sempreché non sia pagata a parte. I casseri, le casseforme e le relative armature di sostegno, se non comprese nei prezzi di elenco del conglomerato cementizio, saranno computati separatamente con i relativi prezzi di elenco. Pertanto, per il compenso di tali opere, bisognerà attenersi a quanto previsto nell'Elenco dei Prezzi Unitari. Nei prezzi del conglomerato sono inoltre compresi tutti gli oneri derivanti dalla formazione di palchi provvisori di servizio, dall'innalzamento dei materiali, qualunque sia l'altezza alla quale l'opera di cemento armato dovrà essere eseguita, nonché per il getto e la vibratura. Il ferro tondo per armature di opere di cemento armato di qualsiasi tipo nonché la rete elettrosaldata sarà valutato secondo il peso effettivo; nel prezzo oltre alla lavorazione e lo sfrido è compreso l'onere della legatura dei singoli elementi e la posa in opera dell'armatura stessa.
- h. Opere in ferro - Il peso delle strutture in ferro verrà computato desumendolo dalle tabelle che risultano da manuali o da quelle delle ferriere, o con pesatura diretta.



- i. Mano d'opera - Gli operai per i lavori in economia dovranno essere idonei al lavoro per il quale sono stati richiesti e dovranno essere provvisti dei necessari attrezzi. L'Appaltatore è obbligato, senza alcun compenso, a sostituire tutti gli operai che non riescono di gradimento alla Direzione dei Lavori. Resta tassativamente stabilito che gli operai in economia devono essere messi a disposizione solo su richiesta della Direzione Lavori, e che quindi non saranno riconosciute e non saranno contabilizzate spese per prestazioni di mano d'opera, se non preventivamente autorizzate dalla Direzione Lavori.
- j. Noleggi - Le macchine ed attrezzi dati a noleggio debbono essere in perfetto stato di servibilità e provvisti di tutti gli accessori necessari per il loro regolare funzionamento. Sono a carico esclusivo dell'Appaltatore la manutenzione degli attrezzi e delle macchine affinché siano sempre in buono stato di servizio. Il prezzo comprende la mano d'opera, il combustibile, i lubrificanti, i materiali di consumo, l'energia elettrica e tutto quanto occorre per il funzionamento delle macchine. Per l'applicazione dei prezzi di noleggio di meccanismi in genere, il noleggio va inteso corrisposto per tutto il tempo durante il quale i meccanismi sono effettivamente utilizzati nell'ambito dei lavori oggetto dell'appalto, previo benestare della direzione lavori. Nel prezzo di noleggio sono compresi e compensati gli oneri e tutte le spese di trasporto a piè d'opera, montaggio, smontaggio ed allontanamento dei detti meccanismi. Per il noleggio dei carri e degli autocarri verrà corrisposto soltanto il prezzo per le ore di effettivo lavoro, rimanendo escluso ogni compenso per qualsiasi altra causa o perditempo.
- k. Trasporti - Nei prezzi dei trasporti s'intende compresa ogni spesa, la fornitura dei materiali di consumo e la mano d'opera del conducente. I mezzi di trasporto per i lavori in economia debbono essere forniti in pieno stato di efficienza e corrispondente alle prescritte caratteristiche.

***Art. 34 - Disposizioni generali relative ai prezzi dei lavori a misura e delle somministrazioni per opere in economia - Invariabilità dei prezzi (ove necessario)***

- 1. I prezzi unitari in base ai quali, dopo deduzione del pattuito ribasso d'asta, saranno pagati i lavori appaltati a misura e le somministrazioni, compensano anche:
  - a. circa i materiali, ogni spesa (per fornitura, trasporto, dazi, cali, perdite, sprechi, ecc.), nessuna eccettuata, che venga sostenuta per darli pronti all'impiego, a piede di qualunque opera;
  - b. circa gli operai e mezzi d'opera, ogni spesa per fornire i medesimi di attrezzi e utensili del mestiere, nonché per premi di assicurazioni sociali, per illuminazione dei cantieri in caso di lavoro notturno;
  - c. circa i noli, ogni spesa per dare a piè d'opera i macchinari e mezzi pronti al loro uso;
  - d. circa i lavori a misura ed a corpo, tutte le spese per forniture, lavorazioni, mezzi d'opera, assicurazioni d'ogni specie, indennità di cave, di passaggi o di deposito, di cantiere, di occupazione temporanea e d'altra specie, mezzi d'opera provvisori, carichi, trasporti e scarichi in ascesa o discesa, ecc., e per quanto occorre per dare il lavoro compiuto a perfetta regola d'arte, intendendosi nei prezzi stessi compreso ogni compenso per gli oneri tutti che l'Appaltatore dovrà sostenere a tale scopo, anche se non esplicitamente detti o richiamati nei vari articoli e nell'elenco dei prezzi del presente capitolato.



2. I prezzi medesimi si intendono accettati dall'Appaltatore in base a calcoli di sua convenienza, a tutto suo rischio. Essi sono fissi ed invariabili.

## CAPO VI - CAUZIONI E GARANZIE

### ***Art. 35 - Cauzione Provvisoria (salvo diverse disposizioni legislative)***

1. L'offerta è corredata da una garanzia **pari al 2% (due) per cento** del prezzo a base d'asta, sotto forma di cauzione o di fideiussione, a scelta dell'offerente ai sensi dell'art.93 del D.Lgs. n.50/2016 e ss.mm.ii.. In caso di partecipazione alla gara di un raggruppamento temporaneo di imprese, la garanzia fideiussoria deve riguardare tutte le imprese del raggruppamento medesimo.

2. La garanzia deve prevedere espressamente la rinuncia al beneficio della preventiva escussione del debitore principale, la rinuncia all'eccezione di cui all'articolo 1957, secondo comma, del codice civile nonché l'operatività della garanzia medesima entro quindici giorni, a semplice richiesta scritta della stazione appaltante. La garanzia deve avere efficacia per **almeno 180 (centottanta) giorni** dalla data di presentazione dell'offerta.

3. La garanzia copre la mancata sottoscrizione del contratto dopo l'aggiudicazione, per fatto dell'affidatario riconducibile ad una condotta connotata da dolo o colpa grave, ed è svincolata automaticamente al momento della sottoscrizione del contratto medesimo.

4. Per quanto non espressamente riportato si rimanda ai contenuti di cui all'art. 93 del D.Lgs 50/2016 e ss.mm.ii.

### ***Art. 36 - Cauzione definitiva***

1. L'appaltatore per la sottoscrizione del contratto deve costituire una garanzia, denominata "**garanzia definitiva**" a sua scelta, sotto forma di cauzione o fideiussione ai sensi dell'art. 103 comma 1 del D. Lgs. 50/2016 e s.m.i., con le modalità di cui all'articolo 93, commi 2 e 3 del medesimo decreto, nella misura del 10% (dieci per cento) del corrispettivo contrattuale, I.V.A esclusa, ovvero delle ulteriori % nelle ipotesi indicate dal citato art. 103 del Codice.

2. In caso di ribasso d'asta superiore al 10% la cauzione è aumentata secondo quanto previsto dall'art. 103 del Codice.



3. La cauzione è prestata a garanzia dell'adempimento di tutte le obbligazioni del contratto e del risarcimento dei danni derivanti dall'eventuale inadempimento delle obbligazioni stesse, nonché a garanzia del rimborso delle somme pagate in più all'esecutore rispetto alle risultanze della liquidazione finale, salva comunque la risarcibilità del maggior danno verso l'operatore economico. La garanzia cessa di avere effetto solo alla data di emissione del certificato di conformità del servizio. La stazione appaltante può richiedere al soggetto aggiudicatario la reintegrazione della garanzia ove questa sia venuta meno in tutto o in parte; in caso di inottemperanza, la reintegrazione si effettua a valere sui ratei di prezzo da corrispondere all'esecutore. Alla garanzia di cui al presente articolo si applicano le riduzioni previste dall'articolo 93, comma 7, del D. Lgs n.50/2016 e ss.mm.ii. per la garanzia provvisoria.

4. La mancata costituzione della garanzia in questione determina la **decadenza dell'affidamento** e l'acquisizione della cauzione provvisoria presentata in sede di offerta da parte della stazione appaltante, che aggiudica il servizio al concorrente che segue nella graduatoria.

5. Per quanto non espressamente richiamato si rimanda alla disciplina del Codice.

#### **Art. 37 - Assicurazioni a carico dell'impresa**

1. Ai sensi dell'articolo 103, comma 7, D.Lgs. 50/2016 e ss.mm.ii., l'operatore economico è obbligato almeno 10 giorni prima della consegna dei lavori, a produrre una polizza assicurativa conforme alla normativa vigente (Schema Tipo 2.3 del D.M. 12.3.2004 n. 123 ovvero D.M. 31/2018), che tenga indenne la Stazione appaltante da tutti i **rischi di esecuzione** e a garanzia della **responsabilità civile per danni causati a terzi** nell'esecuzione dei lavori. La polizza assicurativa è prestata da un'impresa di assicurazione autorizzata alla copertura dei rischi ai quali si riferisce l'obbligo di assicurazione.

2. La copertura delle predette garanzie assicurative decorre dalla data di consegna dei lavori e cessa alla data di emissione del certificato di collaudo provvisorio o del certificato di regolare esecuzione e comunque decorsi dodici mesi dalla data di ultimazione dei lavori risultante dal relativo certificato.

3. La **polizza assicurativa contro tutti i rischi di esecuzione** da qualsiasi causa determinati deve coprire tutti i danni subiti dalla Stazione appaltante a causa del danneggiamento o della distruzione totale o parziale di impianti e opere, anche preesistenti, così quantificate:

**Partita 1 - Opere – valore complessivo dei lavori (Euro 615.000,00).**

**Partita 2 - Opere preesistenti: Euro 500.000,00.**

**Partita 3 - Demolizione e sgombero: Euro 100.000,00**



4. La **polizza assicurativa di responsabilità civile per danni causati a terzi** deve essere stipulata per una somma assicurata non inferiore a **Euro 1.000.000,00 (euro unmilione/00)** così come previsto dal comma 7 dell'art. 103 del D. Lgs. 50/2016 e ss.mm.ii.

5. Le garanzie di cui al presente articolo, prestate dall'operatore economico coprono senza alcuna riserva anche i danni causati dalle imprese subappaltatrici e subfornitrici. Qualora l'operatore economico sia un'associazione temporanea di concorrenti, giusto il regime delle responsabilità disciplinato dall'articolo 92 del regolamento generale, le stesse garanzie assicurative prestate dalla mandataria capogruppo coprono senza alcuna riserva anche i danni causati dalle imprese mandanti. Si richiamo altresì i contenuti di cui all'art. 103, comma 8, D. Lgs. 50/2016 e ss.mm.ii., ove previsto.

## CAPO VII – DISPOSIZIONI PER L'ESECUZIONE

### ***Art. 38 - Direzione dei lavori***

1. Per il coordinamento, la direzione ed il controllo tecnico-contabile dell'esecuzione, l'Amministrazione aggiudicatrice, ai sensi dell'art. 101 del D. Lgs. n. 50/2016, istituisce un ufficio di Direzione dei Lavori costituito da un Direttore dei Lavori ed eventualmente (in relazione alla dimensione e alla tipologia e categoria dell'intervento) da uno o più assistenti con funzioni di direttore operativo o di ispettore di cantiere.

2. Il Direttore dei lavori ha la responsabilità del coordinamento e della supervisione dell'attività di tutto l'ufficio di direzione dei lavori ed interloquisce, in via esclusiva, con l'appaltatore in merito agli aspetti tecnici ed economici del contratto

3. Ai sensi dell'art. 101 del D.Lgs. n. 50/2016, il Direttore dei Lavori impartisce tutte le disposizioni ed istruzioni all'appaltatore mediante un ordine di servizio redatto in due copie sottoscritte dal Direttore dei Lavori emanante e comunicate all'appaltatore che le restituisce firmate per avvenuta conoscenza.

4. L'ordine di servizio deve necessariamente essere per iscritto in modo tale da poter essere poi disponibile, in caso di necessità, come prova delle disposizioni emanate.





### **Art. 39 - Espropriazioni**

1. La disciplina degli espropri è regolata dal DPR 8 giugno 2001, n. 327, recante testo unico delle disposizioni legislative e regolamentari in materia di espropriazione per pubblica utilità, come modificato ed integrato dal DLgs 27 dicembre 2002, n. 302 (G.U. n. 17 del 22.01.2003).

### **Art. 40 - Variazione dei lavori**

1. La Stazione appaltante si riserva la facoltà di introdurre nelle opere oggetto dell'appalto quelle varianti che a suo insindacabile giudizio dovessero risultare opportune, senza che perciò l'impresa appaltatrice possa pretendere compensi all'infuori del pagamento a congruaggio dei lavori eseguiti in più o in meno con l'osservanza delle prescrizioni ed entro i limiti stabiliti dall'art. 106 e dall'art. 149 del D. Lgs. n. 50/2016.

2. Non sono riconosciute varianti al progetto esecutivo, prestazioni e forniture extra contrattuali di qualsiasi genere, eseguite senza preventivo ordine scritto della direzione lavori.

3. Qualunque reclamo o riserva che l'appaltatore si credesse in diritto di opporre deve essere presentato per iscritto alla direzione lavori prima dell'esecuzione dell'opera oggetto della contestazione. Non sono prese in considerazione domande di maggiori compensi su quanto stabilito in contratto, per qualsiasi natura o ragione, qualora non vi sia accordo preventivo scritto prima dell'inizio dell'opera oggetto di tali richieste.

4. Non sono considerati varianti, ai sensi dell'art. 149 del D. Lgs. n. 50/2016, gli interventi disposti dal direttore dei lavori per risolvere aspetti di dettaglio, che non comportino una variazione in aumento o in diminuzione superiore al venti per cento del valore di ogni singola categoria di lavorazione, nel limite del dieci per cento dell'importo complessivo contrattuale, qualora vi sia disponibilità finanziaria nel quadro economico tra le somme a disposizione della stazione appaltante.

5. Salvo i casi di cui al comma 4, è sottoscritto un atto di sottomissione quale appendice contrattuale, che deve indicare le modalità di contrattazione e contabilizzazione delle lavorazioni in variante.

6. Non sussistono eventuali limiti di spesa alle varianti, salvo in caso di:

- a. aumento che eccede il quinto dell'importo originario di contratto; in tal caso sarà preventivamente chiesto il consenso a procedere dell'appaltatore;



b. lavori disposti dal direttore dei lavori per risolvere aspetti di dettaglio, non considerate peraltro varianti, e di varianti finalizzate al miglioramento dell'opera e alla sua funzionalità; in tal caso vale quanto prescritto al comma 4 del presente articolo.

#### ***Art. 41 - Varianti per errori od omissioni progettuali***

1. Qualora, per il manifestarsi di errori od omissioni imputabili alle carenze del progetto esecutivo, tali da pregiudicare, in tutto o in parte, la realizzazione dell'opera ovvero la sua utilizzazione, si rendono necessarie varianti eccedenti il quinto dell'importo originario del contratto, la Stazione appaltante procede, ai sensi del D.Lgs. n. 50/2016, alla risoluzione del contratto con indicazione di una nuova gara alla quale è invitato l'appaltatore originario.
2. La risoluzione del contratto comporta il pagamento dei lavori eseguiti, dei materiali utili e del 10% dei lavori non eseguiti, fino a quattro quinti dell'importo del contratto originario.
3. I titolari dell'incarico di progettazione sono responsabili dei danni subiti dalla Stazione appaltante in conseguenza di errori od omissioni della progettazione.

#### ***Art. 42 - Prezzi applicabili ai nuovi lavori e nuovi prezzi***

1. Le variazioni sono valutate mediante l'applicazione dei prezzi contrattuali e, nel caso in cui l'elenco di progetto non li preveda, si procede alla formazione di nuovi prezzi, mediante apposito verbale di concordamento.

### **CAPO VIII - DISPOSIZIONI IN MATERIA DI SICUREZZA**

#### ***Art. 43 - Norme di sicurezza generali***

1. I lavori appaltati devono svolgersi nel pieno rispetto di tutte le norme vigenti in materia di prevenzione degli infortuni e igiene del lavoro e, in ogni caso, in condizione di permanente sicurezza e igiene. L'appaltatore è, altresì, obbligato ad osservare scrupolosamente le disposizioni normative in materia.
2. L'appaltatore predispone, per tempo e secondo quanto previsto dalle vigenti disposizioni, gli appositi piani per la riduzione del rumore, in relazione al personale e alle attrezzature utilizzate.



3. L'appaltatore non può iniziare o continuare i lavori qualora sia in difetto nell'applicazione di quanto stabilito nel presente articolo.

#### ***Art. 44 - Sicurezza sul luogo di lavoro***

1. L'appaltatore è obbligato ad osservare le misure generali di tutela della salute e sicurezza ai sensi del D.Lgs. 81/08 integrato con il D. Lgs. 106/09, nonché le disposizioni dello stesso decreto e s.m. ed i. applicabili alle lavorazioni previste nel cantiere.

#### ***Art. 45 - Piani di sicurezza***

1. Ai fini della sottoscrizione del contratto e, comunque, prima della consegna dei lavori, l'appaltatore ha l'obbligo di redigere e consegnare un piano di sicurezza sostitutivo del piano di sicurezza e coordinamento dei lavori. Tale piano deve rispondere ai requisiti di cui all'allegato XV del D. Lgs. 81/08 integrato con il D. Lgs. 106/09 e deve essere messo a disposizione delle autorità competenti preposte alle verifiche ispettive di controllo dei cantieri.

2. L'appaltatore è obbligato ad osservare scrupolosamente e senza riserve o eccezioni il piano di sicurezza e di coordinamento predisposto dal coordinatore per la sicurezza e messo a disposizione da parte della Stazione appaltante, ai sensi del D. Lgs. 81/08 integrato con il D. Lgs. 106/09. Il piano di sicurezza e coordinamento risponderà all'allegato XV del D. Lgs. 81/08 integrato con il D. Lgs. 106/09.

3. L'appaltatore può presentare al coordinatore per l'esecuzione (ove nominato), prima dell'inizio dei lavori ovvero in corso d'opera, una o più proposte motivate di modificazione o di integrazione al piano di sicurezza di coordinamento, nei seguenti casi:

- per adeguarne i contenuti alle tecnologie proprie dell'impresa ovvero per poter meglio garantire la sicurezza nel cantiere sulla base della propria esperienza, anche in seguito alla consultazione obbligatoria e preventiva dei rappresentanti per la sicurezza dei propri lavoratori o a rilievi da parte degli organi di vigilanza;
- per garantire il rispetto delle norme per la prevenzione degli infortuni e la tutela della salute dei lavoratori eventualmente disattese (in quanto non previste e/o prevedibili) nel piano di sicurezza, anche in seguito a rilievi o prescrizioni degli organi di vigilanza.

Il coordinatore per la sicurezza in fase di esecuzione (ove nominato) deve pronunciarsi tempestivamente, con atto motivato da annotare sulla documentazione di cantiere, sull'accoglimento o il rigetto delle proposte presentate; le decisioni del coordinatore sono vincolanti per l'appaltatore.



4. Qualora il coordinatore non si pronunci entro il termine di quindici giorni lavorativi dalla presentazione delle proposte dell'appaltatore, nei casi di cui al comma 2, lettera a), le proposte si intendono accolte.
5. Qualora il coordinatore non si sia pronunciato entro il termine di quindici giorni lavorativi dalla presentazione delle proposte dell'appaltatore, prorogabile una sola volta di cinque giorni lavorativi, nei casi di cui al comma 2, lettera b), le proposte si intendono rigettate.
6. Nei casi di cui al comma 2, lettera a), l'eventuale accoglimento delle modificazioni e integrazioni non può in alcun modo giustificare variazioni o adeguamenti dei prezzi pattuiti, né maggiorazioni di alcun genere del corrispettivo.
7. Nei casi di cui al comma 2, lettera b), qualora l'eventuale accoglimento delle modificazioni e integrazioni comporti maggiori oneri a carico dell'impresa, e tale circostanza sia debitamente provata e documentata, trova applicazione la disciplina delle varianti.

#### ***Art. 46 - Piano operativo di sicurezza***

1. L'appaltatore, entro 30 giorni dall'aggiudicazione e comunque prima della consegna dei lavori, redige e consegna al direttore dei lavori o, se nominato, al coordinatore per la sicurezza nella fase di esecuzione, un piano operativo di sicurezza per quanto attiene alle proprie scelte autonome e relative responsabilità nell'organizzazione del cantiere e nell'esecuzione dei lavori. Il piano operativo di sicurezza dovrà rispondere ai requisiti di cui all'allegato XV del D. Lgs. 81/08 integrato con il D. Lgs. 106/09.
2. Il piano operativo di sicurezza costituisce piano complementare di dettaglio del piano di sicurezza sostitutivo di cui all'allegato XV del D. Lgs. 81/08 integrato con il D. Lgs. 106/09.
3. Il piano operativo di sicurezza costituisce piano complementare di dettaglio del piano di sicurezza e di coordinamento di cui all'allegato XV del D. Lgs. 81/08 integrato con il D. Lgs. 106/09.
4. Prima dell'inizio dei lavori l'impresa aggiudicataria trasmette il piano di sicurezza e coordinamento alle imprese esecutrici ed ai lavoratori autonomi; prima dell'inizio dei rispettivi lavori ciascuna impresa esecutrice trasmette il proprio piano operativo di sicurezza al coordinatore per l'esecuzione.



#### **Art. 47 - Osservanza e attuazione dei piani di sicurezza**

1. L'appaltatore è obbligato ad osservare le misure generali di tutela della salute e sicurezza ai sensi del D. Lgs. 81/08 integrato con il D. Lgs. 106/09.
2. I piani di sicurezza devono essere redatti in conformità alle direttive 89/391/CEE del Consiglio, del 12 giugno 1989, 92/57/CEE del Consiglio, del 24 giugno 1992, alla relativa normativa nazionale di recepimento, ai regolamenti di attuazione e alla migliore letteratura tecnica in materia.
3. L'impresa esecutrice o le imprese esecutrici è/sono obbligata/e a comunicare tempestivamente prima dell'inizio dei lavori e quindi periodicamente, a richiesta del committente o del coordinatore:
  - a. la propria idoneità tecnico – professionale (nonché quella dei lavoratori autonomi in relazione ai lavori da affidare), anche attraverso l'iscrizione alla camera di commercio, industria e artigianato;
  - b. l'indicazione dell'organico medio annuo, distinto per qualifica, corredata dagli estremi delle denunce dei lavoratori effettuate dall'Istituto nazionale della previdenza sociale (INPS), all'Istituto nazionale assicurazione infortuni sul lavoro (INAIL) e alle casse edili, nonché una dichiarazione relativa al contratto collettivo stipulato dalle organizzazioni sindacali comparativamente più rappresentative, applicato ai lavoratori dipendenti.
4. L'affidatario è tenuto, altresì, a curare il coordinamento di tutte le imprese operanti nel cantiere, al fine di rendere gli specifici piani redatti dalle imprese subappaltatrici compatibili tra loro e coerenti con il piano presentato dall'appaltatore. In caso di associazione temporanea o di consorzio di imprese detto obbligo incombe all'impresa mandataria capogruppo.
5. Il piano sostitutivo di sicurezza ed il piano operativo di sicurezza formano parte integrante del contratto di appalto. Le gravi o ripetute violazioni dei piani stessi da parte dell'appaltatore, comunque accertate, previa formale costituzione in mora dell'interessato, costituiscono causa di risoluzione del contratto.

### **CAPO IX – DISCIPLINA DEL SUBAPPALTO**

#### **Art. 48 - Subappalto**

1. I soggetti affidatari dei contratti di cui al presente codice eseguono in proprio le opere o i lavori, i servizi, le forniture compresi nel contratto. A pena di nullità, fatto salvo quanto previsto dall'articolo 106, comma 1, lettera d), il contratto non può essere ceduto, non può essere affidata a terzi l'integrale esecuzione delle prestazioni o lavorazioni oggetto del contratto di appalto, nonché la prevalente esecuzione delle lavorazioni relative al complesso delle categorie prevalenti e dei



contratti ad alta intensità di manodopera. E' ammesso il subappalto secondo le disposizioni dell'articolo 105 del D. Lgs n° 50/2016 e degli atti di gara.

#### ***Art. 49 - Responsabilità in materia di subappalto***

1. L'appaltatore resta in ogni caso responsabile nei confronti della Stazione appaltante per l'esecuzione delle opere oggetto di subappalto, sollevando la Stazione appaltante medesima da ogni pretesa dei subappaltatori o da richieste di risarcimento danni avanzate da terzi in conseguenza all'esecuzione di lavori subappaltati.
2. Il direttore dei lavori e il responsabile del procedimento, nonché il coordinatore per l'esecuzione in materia di sicurezza ai sensi del D. Lgs. 81/08 integrato con il D. Lgs. 106/09 (ove nominato), provvedono a verificare, ognuno per la propria competenza, il rispetto di tutte le condizioni di ammissibilità del subappalto.
3. Il subappalto non autorizzato comporta le sanzioni penali previste dal decreto - legge 29 aprile 1995, n. 139, convertito dalla legge 28 giugno 1995, n. 246 (ammenda fino a un terzo dell'importo dell'appalto, arresto da sei mesi ad un anno).

#### ***Art. 50 - Pagamento dei subappaltatori e ritardi nei pagamenti***

1. La Stazione appaltante provvede al pagamento diretto dei subappaltatori e dei cottimisti nei seguenti casi:
  - a. quando il subappaltatore o il cottimista è una microimpresa o piccola impresa;
  - b. in caso inadempimento da parte dell'appaltatore;
  - c. su richiesta del subappaltatore e se la natura del contratto lo consente;
2. L'appaltatore è obbligato a trasmettere alla stessa Stazione appaltante, entro 20 giorni dalla data di ciascun pagamento effettuato a proprio favore, copia delle fatture quietanzate relative ai pagamenti da esso corrisposti ai medesimi subappaltatori o cottimisti, con l'indicazione delle eventuali ritenute di garanzia effettuate.
3. Ai sensi dell'art. 35, comma 29, della legge n. 248/06, la responsabilità solidale dell'appaltatore nei confronti delle imprese subappaltatrici viene meno se quest'ultimo, acquisendo la relativa documentazione prima del pagamento del corrispettivo, verifica che gli adempimenti di cui al comma 28 dell'art. 35 della legge n. 248/06 (connessi con le prestazioni di lavori dipendenti concernenti l'opera) siano stati correttamente eseguiti dal subappaltatore.



## **CAPO X – CONTROVERSIE, MANODOPERA, ESECUZIONE D'UFFICIO**

### ***Art. 51 - Controversie***

1. Ai sensi dell'art. 205, del D. lgs. 50/2016, qualora in corso d'opera le riserve iscritte sui documenti contabili superino il limite del 10% dell'importo contrattuale, il responsabile unico del procedimento ha facoltà di promuovere la costituzione di un'apposita commissione, di cui può volendo far parte, affinché questa, acquisita la relazione riservata del direttore dei lavori e, ove costituito, dell'organo di collaudo, formuli, entro 90 giorni dall'apposizione dell'ultima riserva, una proposta motivata di accordo bonario oppure, acquisite le suddette relazioni, formulare lui stesso proposta motivata di accordo bonario.
2. La costituzione della commissione di cui al comma 1 è altresì promossa dal responsabile del procedimento, indipendentemente dall'importo economico delle riserve ancora da definirsi, al ricevimento da parte dello stesso del certificato di collaudo o di regolare esecuzione; in tal caso la commissione formula la proposta motivata di accordo bonario, entro 90 giorni da detto ricevimento.
3. Ai sensi dell'art. 208 del D. Lgs. 50/2016, anche al di fuori dei casi in cui è previsto il ricorso al procedimento di accordo bonario di cui all'art. 205, le controversie scaturite dall'esecuzione dei lavori possono essere risolte mediante transazione purché nel rispetto del codice civile.
4. La proposta di transazione può essere formulata sia dal soggetto aggiudicatario che dal dirigente competente, sentito il responsabile unico del procedimento.
5. La transazione deve avere forma scritta a pena di nullità.

### ***Art. 52 - Termini per il pagamento delle somme contestate***

1. Il pagamento delle somme riconosciute in sede di accordo bonario deve avvenire entro 60 giorni dalla data di sottoscrizione dell'accordo bonario stesso. Decorso tale termine, spettano all'appaltatore gli interessi al tasso legale.
2. Il pagamento delle somme riconosciute negli altri casi deve avvenire entro 60 giorni dalla data di emissione del provvedimento esecutivo con cui sono state definite le controversie. Decorso tale termine, spettano all'appaltatore gli interessi al tasso legale.



**Art. 53 - Contratti collettivi e disposizioni sulla manodopera**

1. Ai sensi dell'art. 7 del Cap. Gen. n. 145/00, l'appaltatore è tenuto all'esatta osservanza di tutte le leggi, regolamenti e norme vigenti in materia, nonché eventualmente entrate in vigore nel corso dei lavori, e in particolare:

- a. nell'esecuzione dei lavori che formano oggetto del presente appalto, l'appaltatore si obbliga ad applicare integralmente il contratto nazionale di lavoro per gli operai dipendenti dalle aziende industriali edili e affini e gli accordi locali e aziendali integrativi dello stesso, in vigore per il tempo e nella località in cui si svolgono i lavori;
- b. i suddetti obblighi vincolano l'appaltatore anche qualora non sia aderente alle associazioni stipulanti o receda da esse e indipendentemente dalla natura industriale o artigiana, dalla struttura o dalle dimensioni dell'impresa stessa e da ogni altra sua qualificazione giuridica;
- c. è responsabile in rapporto alla Stazione appaltante dell'osservanza delle norme anzidette da parte degli eventuali subappaltatori nei confronti dei rispettivi dipendenti, anche nei casi in cui il contratto collettivo non disciplini l'ipotesi del subappalto; il fatto che il subappalto non sia stato autorizzato non esime l'appaltatore dalla responsabilità, e ciò senza pregiudizio degli altri diritti della Stazione appaltante;
- d. è obbligato al regolare assolvimento degli obblighi contributivi in materia previdenziale, assistenziale, antinfortunistica e in ogni altro ambito tutelato dalle leggi speciali.

2. In caso di inottemperanza, accertata dalla Stazione appaltante o ad essa segnalata da un ente preposto, la Stazione appaltante medesima comunica all'appaltatore l'inadempienza accertata e può procedere a una detrazione del 5% sui pagamenti in acconto, se i lavori sono in corso di esecuzione, ovvero alla sospensione del pagamento del saldo, se i lavori sono ultimati, destinando le somme così accantonate a garanzia dell'adempimento degli obblighi di cui sopra; il pagamento all'impresa appaltatrice delle somme accantonate non è effettuato sino a quando non sia stato accertato che gli obblighi predetti sono stati integralmente adempiuti.

3. Ai sensi dell'art. 13, comma 1, del Cap. Gen. n. 145/00, in caso di ritardo nel pagamento delle retribuzioni dovute al personale dipendente, qualora l'appaltatore invitato a provvedervi, entro quindici giorni non vi provveda o non contesti formalmente e motivatamente la legittimità della richiesta, la stazione appaltante può pagare direttamente ai lavoratori le retribuzioni arretrate, anche in corso d'opera, detraendo il relativo importo dalle somme dovute all'appaltatore in esecuzione del contratto.

4. Ai sensi dell'art. 36 bis, comma 1, della legge n. 248/2006, qualora il personale ispettivo del Ministero del Lavoro e della Previdenza Sociale (anche su segnalazione dell'Istituto nazionale della previdenza sociale e dell'Istituto nazionale per l'assicurazione contro gli infortuni sul lavoro) riscontri l'impiego di personale non risultante dalle scritture o da altra documentazione obbligatoria, in misura pari o superiore al 20% del totale dei lavoratori regolarmente occupati nel





cantiere, ovvero in caso di reiterate violazioni della disciplina in materia di superamento dei tempi di lavoro, di riposo giornaliero e settimanale, di cui agli articoli 4, 7 e 9 del Dlgs. 66/2003 e s.m., può adottare il provvedimento di sospensione dei lavori.

5. Nei casi di cui al comma precedente, il provvedimento di sospensione può essere revocato laddove si accerti:

- a. la regolarizzazione dei lavoratori non risultanti dalle scritture o da altra documentazione obbligatoria;
- b. il ripristino delle regolari condizioni di lavoro, nelle ipotesi di reiterate violazioni alla disciplina in materia di superamento dei tempi di lavoro, di riposo giornaliero e settimanale.

6. Ai sensi dell'art. 36 bis, comma 2, della legge n. 248/06, i datori di lavoro debbono munire il personale occupato di apposita tessera di riconoscimento corredata di fotografia, contenente le generalità del lavoratore e l'indicazione del datore di lavoro. I lavoratori, dal canto loro, sono tenuti ad esporre detta tessera di riconoscimento. Tale obbligo grava anche in capo ai lavoratori autonomi che esercitano direttamente la propria attività nei cantieri, i quali sono tenuti a provvedervi per proprio conto.

7. Nel caso in cui siano presenti contemporaneamente nel cantiere più datori di lavoro o lavoratori autonomi, dell'obbligo di cui al comma precedente risponde in solido il committente dell'opera.

8. I datori di lavoro con meno di dieci dipendenti possono assolvere all'obbligo di cui al comma 6 mediante annotazione, su un apposito registro di cantiere vidimato dalla Direzione provinciale del lavoro territorialmente competente da tenersi sul luogo di lavoro, degli estremi del personale giornalmente impiegato nei lavori. Ai fini del presente comma, nel computo delle unità lavorative si tiene conto di tutti i lavoratori impiegati a prescindere dalla tipologia dei rapporti di lavoro instaurati, ivi compresi quelli autonomi per i quali si applicano le disposizioni di cui al comma 4.

9. Ai sensi dell'art. 36 bis, comma 5, della legge n. 248/06, la violazione delle previsioni di cui ai commi 6 e 8 comporta l'applicazione, in capo al datore di lavoro, della sanzione amministrativa da euro 100 ad euro 500 per ciascun lavoratore. Il lavoratore munito della tessera di riconoscimento di cui al comma 4 che non provvede ad esporla è, a sua volta, punito con la sanzione amministrativa da euro 50 a euro 300.

10. Nei casi di instaurazione di rapporti di lavoro, i datori di lavoro sono tenuti a dare la comunicazione di cui all'articolo 9-bis, comma 2, della legge n. 608/96 e s.m. e i. (di conversione del DL n. 510/1996), il giorno antecedente a quello in cui si instaurano i relativi rapporti, mediante documentazione avente data certa.



11. L'impiego di lavoratori non risultanti dalle scritture o da altra documentazione obbligatoria è punito con la sanzione amministrativa da euro 1.500 a euro 12.000 per ciascun lavoratore, maggiorata di euro 150 per ciascuna giornata di lavoro effettivo. L'importo delle sanzioni civili connesse all'omesso versamento dei contributi e premi riferiti a ciascun lavoratore di cui al periodo precedente non può essere inferiore a euro 3.000, indipendentemente dalla durata della prestazione lavorativa accertata.

#### ***Art. 54 - Risoluzione del contratto***

1. La Stazione appaltante può decidere di procedere alla risoluzione del contratto nei casi previsti dall'art. 108 del D.Lgs. 50/2016 nonché in caso di violazioni dei piani di sicurezza.

2. Nei casi di cui all'art. 108 del D.Lgs. n.50/2016 (risoluzione per reati accertati), l'appaltatore avrà diritto soltanto al pagamento dei lavori regolarmente eseguiti, decurtato degli oneri aggiuntivi derivanti dallo scioglimento del contratto.

3. Nei casi di cui allo stesso articolo (risoluzione per grave inadempimento alle obbligazioni contrattuali), il direttore dei lavori procede secondo quanto previsto ai commi 1, 2 e 3 di detto articolo.

4. Qualora, al di fuori dei casi di cui al precedente comma 3, l'esecuzione dei lavori ritardi per negligenza dell'appaltatore rispetto alle previsioni del programma, il direttore dei lavori procede secondo quanto previsto dalla normativa vigente.

5. Nei casi di risoluzione per inadempimento di contratti di cottimo, la risoluzione è dichiarata per iscritto dal responsabile del procedimento, previa ingiunzione del direttore dei lavori, salvi i diritti e le facoltà riservate dal contratto alla stazione appaltante.

6. Ai sensi dell'art. 108 del D.Lgs. 50/2016, il responsabile del procedimento nel comunicare all'appaltatore la risoluzione del contratto – dispone, con preavviso di venti giorni, che il direttore dei lavori curi la redazione dello stato di consistenza dei lavori già eseguiti, l'inventario di materiali, macchine e mezzi d'opera e la relativa presa in consegna.

7. Qualora sia stato nominato l'organo di collaudo, lo stesso redige, acquisito lo stato di consistenza di cui sopra, un verbale di accertamento tecnico e contabile, con cui è accertata la corrispondenza tra quanto eseguito fino alla risoluzione del contratto e ammesso in contabilità e



quanto previsto nel progetto approvato nonché nelle eventuali perizie di variante; è altresì accertata la presenza di eventuali opere, riportate nello stato di consistenza, ma non previste nel progetto approvato nonché nelle eventuali perizie di variante.

8. Al momento della liquidazione finale dei lavori dell'appalto risolto, è determinato l'onere da porre a carico dell'appaltatore inadempiente in relazione alla maggiore spesa sostenuta per affidare ad altra impresa i lavori, ove la stazione appaltante non si sia avvalsa della facoltà prevista dall'articolo 110, del Dlgs. 50/2016.

#### ***Art. 55 - Recesso dal contratto***

1. Ai sensi dell'art. 109, comma 1, del Dlgs. 50/2016, la stazione appaltante ha il diritto di recedere in qualunque tempo dal contratto previo pagamento dei lavori eseguiti e del valore dei materiali utili esistenti in cantiere, oltre al decimo dell'importo delle opere non eseguite.

2. Il decimo dell'importo delle opere eseguite è dato dalla differenza tra l'importo dei quattro quinti del prezzo posto a base di gara, depurato del ribasso d'asta.

### **CAPO XI – DISPOSIZIONI PER L'ULTIMAZIONE**

#### ***Art. 56 - Ultimazione dei lavori***

1. L'ultimazione dei lavori, appena intervenuta, deve essere comunicata - per iscritto - dall'appaltatore al direttore dei lavori, che procede subito alle necessarie constatazioni in contraddittorio con l'appaltatore e rilascia, senza ritardo alcuno, il certificato attestante l'avvenuta ultimazione in doppio esemplare.

2. In sede di accertamento sommario, senza pregiudizio di successivi accertamenti, sono rilevati e verbalizzati eventuali vizi e difformità di costruzione che l'impresa appaltatrice è tenuta a eliminare a sue spese nel termine fissato e con le modalità prescritte dal direttore dei lavori. Il direttore dei lavori, nell'effettuare le suddette constatazioni, fa riferimento alla finalità dell'opera, nel senso che considera la stessa ultimata, entro il termine stabilito, anche in presenza di rifiniture accessorie mancanti, purché queste ultime non pregiudichino la funzionalità dell'opera stessa.

3. Il certificato di ultimazione può prevedere l'assegnazione di un termine, non superiore a sessanta giorni, per consentire all'impresa il completamento di tutte le lavorazioni di piccola entità, non incidenti sull'uso e la funzionalità dell'opera, per come accertate dal direttore dei lavori. Qualora si eccede tale termine senza che l'appaltatore abbia completato le opere accessorie, il



certificato di ultimazione diviene inefficace ed occorre redigerne uno nuovo che accerti l'avvenuto completamento.

4. Nel caso in cui l'ultimazione dei lavori non avvenga entro i termini stabiliti dagli atti contrattuali, ai sensi dell'art. 22, comma 1, del Cap. Gen. n. 145/00, è applicata la penale di cui al presente capitolato, per il maggior tempo impiegato dall'appaltatore nell'esecuzione dell'appalto.

5. L'appaltatore può chiedere, con istanza motivata, la disapplicazione parziale o totale della penale, nei casi di cui all'art. 22, comma 4, del Cap. Gen. n. 145/00. Detto provvedimento può essere adottato non in base a criteri discrezionali, ma solo per motivi di natura giuridica che escludono la responsabilità della ditta. In ogni caso, per la graduazione della penale, si valuta se quest'ultima è sproporzionata rispetto all'interesse della stazione appaltante.

6. L'appaltatore, nel caso di lavori non ultimati nel tempo prefissato e qualunque sia il maggior tempo impiegato, non ha facoltà di chiedere lo scioglimento del contratto e non ha diritto ad indennizzo alcuno qualora la causa del ritardo non sia imputabile alla stazione appaltante.

#### ***Art. 57 - Conto finale***

1. Il conto finale verrà compilato entro quarantacinque giorni dalla data dell'ultimazione dei lavori.

#### ***Art. 58 – Termini e disposizioni per il collaudo e la regolare esecuzione***

1. Ai sensi dell'art. 102, del D. lgs. 50/2016, il collaudo finale deve aver luogo entro sei mesi dall'ultimazione dei lavori.

2. Il certificato di collaudo ha inizialmente carattere provvisorio ed assume carattere definitivo solo decorsi due anni dalla sua emissione ovvero dal termine previsto, nel presente capitolato, per detta emissione.

3. Per i contratti pubblici di lavori di importo superiore a 1 milione di euro e inferiore alla soglia di cui all'articolo 35 del Codice il certificato di collaudo, nei casi espressamente individuati dal co 8 dell'art. 102 del Codice, può essere sostituito dal certificato di regolare esecuzione rilasciato per i lavori dal Direttore dei lavori. Per i lavori di importo pari inferiore a 1 milione di euro e per forniture e servizi di importo inferiore alla soglia di cui all'articolo 35 è sempre facoltà della stazione appaltante sostituire il certificato di collaudo o il certificato di verifica di conformità con il certificato di regolare esecuzione rilasciato per i lavori dal Direttore dei lavori e per forniture e



servizi dal Responsabile unico del procedimento. In tali casi il certificato di regolare esecuzione è emesso non oltre tre mesi dalla data di ultimazione delle prestazioni oggetto del contratto.

4. Il certificato di collaudo o in alternativa il certificato di regolare esecuzione deve contenere tutte le verifiche tecniche previste dalle leggi di settore allo scopo di verificare e certificare che l'opera o il lavoro siano stati eseguiti a regola d'arte, secondo il progetto approvato e le relative prescrizioni tecniche, nonché le eventuali perizie di variante, in conformità del contratto e degli eventuali atti di sottomissione o aggiuntivi debitamente approvati.

5. Il pagamento della rata di saldo, disposto previa garanzia fideiussoria, non comporta lo scioglimento dell'appaltatore dal vincolo delle responsabilità concernenti eventuali difformità e vizi fino a quando lo stesso non diviene definitivo. L'appaltatore è, pertanto, tenuto, nei due anni di cui al comma 2, alla garanzia per le difformità e i vizi dell'opera, indipendentemente dalla intervenuta liquidazione del saldo.

## CAPO XII – NORME FINALI

### ***Art. 59 - Oneri ed obblighi diversi a carico dell'Appaltatore - Responsabilità dell'Appaltatore***

1. Oltre gli oneri di cui al Cap. Gen. n. 145/00, al D. Lgs. 50/2016 e al presente Capitolato Speciale, nonché a quanto previsto da tutti i piani per le misure di sicurezza fisica dei lavoratori, sono a carico dell'Appaltatore gli oneri ed obblighi seguenti:

- a. la fedele esecuzione del progetto e degli ordini impartiti per quanto di competenza, dal direttore dei lavori, in conformità alle pattuizioni contrattuali, in modo che le opere eseguite risultino a tutti gli effetti collaudabili, esattamente conformi al progetto e a perfetta regola d'arte, richiedendo al direttore dei lavori tempestive disposizioni scritte per i particolari che eventualmente non risultassero da disegni, dal capitolato o dalla descrizione delle opere. In ogni caso l'appaltatore non deve dare corso all'esecuzione di aggiunte o varianti non ordinate per iscritto ai sensi dell'art. 1659 del codice civile.
- b. i movimenti di terra ed ogni altro onere relativo alla formazione del cantiere attrezzato, in relazione all'entità dell'opera, con tutti i più moderni e perfezionati impianti per assicurare una perfetta e rapida esecuzione di tutte le opere prestabilite, la recinzione del cantiere stesso con solido steccato in legno, in muratura, o metallico, l'approntamento delle opere provvisorie necessarie all'esecuzione dei lavori ed allo svolgimento degli stessi in condizioni di massima sicurezza, la pulizia e la manutenzione del cantiere, l'inghiaimento e la sistemazione delle sue strade in modo da rendere sicuri il transito e la circolazione dei veicoli e delle persone addette ai lavori tutti, ivi comprese le eventuali opere scorporate o affidate a terzi dallo stesso ente appaltante.



- c. l'assunzione in proprio, tenendone indenne la Stazione appaltante, di ogni responsabilità risarcitoria e delle obbligazioni relative comunque connesse all'esecuzione delle prestazioni dell'impresa a termini di contratto.
- d. le responsabilità sulla non rispondenza degli elementi eseguiti rispetto a quelli progettati o previsti dal capitolato.
- e. le spese, i contributi, i diritti, i lavori, le forniture e le prestazioni occorrenti per gli allacciamenti provvisori di acqua, energia elettrica, gas e fognatura, necessari per il funzionamento del cantiere e per l'esecuzione dei lavori, nonché le spese per le utenze e i consumi dipendenti dai predetti servizi; l'appaltatore si obbliga a concedere, con il solo rimborso delle spese vive, l'uso dei predetti servizi alle altre ditte che eseguono forniture o lavori per conto della Stazione appaltante, sempre nel rispetto delle esigenze e delle misure di sicurezza.
- f. la disponibilità, entro il recinto del cantiere e nei luoghi che saranno designati dalla direzione dei lavori, di locali, ad uso Ufficio del personale di Direzione ed assistenza, allacciati alle utenze (luce, acqua, telefono,...), dotati di servizi igienici, arredati, illuminati e riscaldati a seconda delle richieste della Direzione, compresa la relativa manutenzione.
- g. l'approntamento dei necessari locali di cantiere per le maestranze, che dovranno essere dotati di adeguati servizi igienici e di idoneo smaltimento dei liquami.
- h. l'esecuzione di un'opera campione ogni volta che questo sia previsto specificatamente dal capitolato speciale o sia richiesto dalla direzione dei lavori, per ottenere il relativo nulla osta alla realizzazione delle opere simili.
- i. in caso di opere d'arte strutturali l'Appaltatore dovrà far eseguire, a proprie spese, le prove sui cubetti di calcestruzzo e sui tondini d'acciaio, nonché ulteriori prove che il D.L. e/o il collaudatore ritenessero necessarie, per i quali i laboratori legalmente autorizzati rilasceranno i richiesti certificati.
- j. dovranno essere rilasciati all'Amministrazione appaltante, in osservanza del D.M. n. 37/2008, le varie dichiarazioni di conformità a regola d'arte degli impianti.
- k. l'esecuzione, presso gli Istituti incaricati, di tutte le esperienze ed assaggi che verranno in ogni tempo ordinati dalla Direzione dei Lavori, sui materiali impiegati o da impiegarsi nella costruzione, in correlazione a quanto prescritto circa l'accettazione dei materiali stessi. Dei campioni potrà essere ordinata la conservazione nel competente Ufficio direttivo munendoli di suggelli a firma del Direttore dei Lavori e dell'Impresa nei modi più adatti a garantirne l'autenticità.
- l. il mantenimento, fino all'emissione del certificato di collaudo, della continuità degli scoli delle acque e del transito sulle vie o sentieri, pubblici o privati, adiacenti le opere da eseguire.
- m. la riparazione di eventuali danni che, in dipendenza delle modalità di esecuzione dei lavori, possano essere arrecati a persone o a proprietà pubbliche e private sollevando da qualsiasi responsabilità sia l'Amministrazione appaltante che la Direzione dei Lavori o il personale di sorveglianza e di assistenza.



- n. l'osservanza delle norme derivanti dalle vigenti leggi e decreti relativi alle assicurazioni varie degli operai contro gli infortuni sul lavoro, la disoccupazione involontaria, la invalidità e vecchiaia, la tubercolosi, e delle altre disposizioni in vigore o che potranno intervenire in corso di appalto. Resta stabilito che in caso di inadempienza, sempreché sia intervenuta denuncia da parte delle competenti autorità, l'Amministrazione procederà ad una detrazione della rata di acconto nella misura del 20% che costituirà apposita garanzia per l'adempimento dei detti obblighi, ferma l'osservanza delle norme che regolano lo svincolo della cauzione e delle ritenute regolamentari. Sulla somma detratta non saranno per qualsiasi titolo corrisposti interessi.
- o. la comunicazione all'Ufficio, da cui i lavori dipendono, entro i termini prefissati dallo stesso, di tutte le notizie relative all'impiego della mano d'opera. Per ogni giorno di ritardo rispetto alla data fissata dall'Ufficio per l'inoltro delle notizie suddette, verrà applicata una multa pari al 10% della penalità prevista nel presente capitolato, restando salvi i più gravi provvedimenti che potranno essere adottati in conformità a quanto sancisce il Cap. Gen. n. 145/00 per la irregolarità di gestione e per le gravi inadempienze contrattuali.
- p. le spese per la fornitura di fotografie delle opere in corso nei vari periodi dell'appalto, nel numero e dimensioni che saranno di volta in volta indicati dalla Direzione.
- q. la richiesta, prima della realizzazione dei lavori, a tutti i soggetti diversi dalla Stazione appaltante (Consorti, rogge, privati, Provincia, ANAS, ENEL, Telecom e altri eventuali) interessati direttamente o indirettamente ai lavori, dei permessi necessari e a seguire di tutte le disposizioni emanate dai suddetti per quanto di competenza, in relazione all'esecuzione delle opere e alla conduzione del cantiere, con esclusione dei permessi e degli altri atti di assenso aventi natura definitiva e afferenti il lavoro pubblico in quanto tale.
- r. la pulizia quotidiana col personale necessario dei locali in costruzione, delle vie di transito del cantiere e dei locali destinati alle maestranze ed alla Direzione Lavori, compreso lo sgombero dei materiali di rifiuto lasciati da altre Ditte.
- s. il libero accesso al cantiere ed il passaggio, nello stesso e sulle opere eseguite od in corso d'esecuzione, alle persone addette a qualunque altra Impresa alla quale siano stati affidati lavori non compresi nel presente appalto, e alle persone che eseguono lavori per conto diretto dell'Amministrazione appaltante, nonché, a richiesta della direzione dei lavori, l'uso parziale o totale, da parte di dette Imprese o persone, dei ponti di servizio, impalcature, costruzioni provvisorie, e degli apparecchi di sollevamento, per tutto il tempo occorrente alla esecuzione dei lavori che l'Amministrazione appaltante intenderà eseguire direttamente ovvero a mezzo di altre Ditte, dalle quali, come dall'Amministrazione appaltante, l'Appaltatore non potrà pretendere compensi di sorta.
- t. provvedere, a sua cura e spese e sotto la sua completa responsabilità, al ricevimento in cantiere, allo scarico e al trasporto nei luoghi di deposito, situati nell'interno del cantiere, od a piè d'opera, secondo le disposizioni della Direzione dei Lavori, nonché alla buona conservazione ed alla perfetta custodia dei materiali e dei manufatti esclusi dal presente appalto e provvisti od eseguiti da altre ditte per conto dell'Amministrazione appaltante. I danni che per cause dipendenti o per sua negligenza fossero apportati ai materiali e manufatti suddetti dovranno essere riparati a carico esclusivo dell'Appaltatore.



2. Il corrispettivo per tutti gli obblighi ed oneri sopra specificati è conglobato nei prezzi dei lavori e nell'eventuale compenso a corpo, fisso ed invariabile.

#### ***Art. 60 - Obblighi speciali a carico dell'Appaltatore***

1. L'appaltatore è obbligato a:

- a. intervenire alle misure, le quali possono comunque essere eseguite alla presenza di due testimoni qualora egli, invitato, non si presenti;
- b. firmare i libretti delle misure, i brogliacci, le liste settimanali e gli eventuali disegni integrativi a lui sottoposti dal direttore dei lavori;
- c. consegnare al direttore lavori, con tempestività, le fatture relative alle lavorazioni e somministrazioni previste dal capitolato Speciale d'Appalto e ordinate dal direttore dei lavori che per la loro natura si giustificano mediante fattura;
- d. consegnare al direttore dei lavori le note relative alle giornate di operai, di noli e di mezzi d'opera, nonché le altre provviste somministrate, per gli eventuali lavori previsti e ordinati in economia nonché a firmare le relative liste settimanali sottopostegli dal direttore dei lavori;

2. L'appaltatore è obbligato a produrre alla Direzione dei Lavori adeguata documentazione fotografica, in relazione a lavorazioni di particolare complessità, ovvero non più ispezionabili o non più verificabili dopo la loro esecuzione o comunque a richiesta della Direzione dei Lavori. La documentazione fotografica, a colori e in formati riproducibili agevolmente, deve recare in modo automatico e non modificabile la data e l'ora nelle quali sono state effettuate le relative rilevazioni.

#### ***Art. 61 - Custodia del cantiere***

1. E' a carico e a cura dell'appaltatore la guardia e la sorveglianza sia di giorno che di notte, con il personale necessario, del cantiere e di tutti i materiali in esso esistenti, nonché di tutte le cose dell'Amministrazione appaltante e delle piantagioni che saranno consegnate all'Appaltatore. Ciò anche durante i periodi di sospensione e fino alla presa in consegna dell'opera da parte della stazione appaltante.

#### ***Art. 62 - Cartello di cantiere***

1. L'appaltatore deve predisporre ed esporre in sito numero un esemplare del cartello indicatore, con le dimensioni di almeno 100 cm di base e 200 di altezza, recanti le descrizioni di cui alla





Circolare del Ministero dei LLPP dell'1 giugno 1990, n. 1729/UL, curandone i necessari aggiornamenti periodici.

#### ***Art. 63 - Spese contrattuali – imposte – tasse***

1. Sono a carico dell'appaltatore senza diritto di rivalsa tutte le spese di bollo (comprese quelle inerenti gli atti occorrenti per la gestione del lavoro, dal giorno della consegna a quello di emissione del certificato di collaudo provvisorio o del certificato di regolare esecuzione) e registro, della copia del contratto e dei documenti e disegni di progetto (art. 8, comma 1, del Cap. Gen. n. 145/00)

2. Il presente contratto è soggetto all'imposta sul valore aggiunto (IVA); l'IVA è regolata dalla legge; tutti gli importi citati nel presente capitolato Speciale d'Appalto si intendono IVA esclusa.

#### ***Art. 64 – Tracciabilità dei flussi finanziari***

1. Ai sensi dell'art. della legge n. 136/2010 l'aggiudicatario, i subappaltatori e i subcontraenti della filiera delle imprese nonché i concessionari di finanziamenti pubblici anche europei, a qualsiasi titolo interessati ai lavori, ai servizi e alle forniture pubblici, devono dichiarare alla stazione appaltante il numero di conto corrente bancario o postale dedicato, anche in forma non esclusiva all'appalto, indicando altresì le generalità e il codice fiscale delle persone autorizzate ad operare sul conto. Tutti i movimenti di denaro, riferiti all'appalto, in entrata ed uscita, devono essere registrati su detti conti e riportare il codice identificativo dell'appalto (CIG), fatto salvo quanto previsto dalla legge sopra riportata.

2. L'aggiudicatario, assume gli obblighi di tracciabilità dei flussi finanziari eli cui alla presente legge. La stazione appaltante verifica che nei contratti sottoscritti dall'aggiudicatario con i subappaltatori fornitori ecc. sia presente una clausola di "assunzione di responsabilità riferita agli obblighi di tracciabilità dei flussi finanziari L'appaltatore, il subappaltatore o il subcontraente che ha notizia dell'inadempimento della propria controparte agli obblighi di tracciabilità finanziaria di cui al presente articolo procede all'immediata risoluzione del rapporto contrattuale, informandone contestualmente la stazione appaltante e la prefettura-ufficio territoriale del Governo territorialmente competente.

3. Qualora si verifichi che qualsiasi transazione finanziaria, riferita al presente contratto d'appalto, sia stata effettuata non in linea con le presenti clausole contrattuali, o in contrasto con la Legge n. 136/2010, il contratto è da considerarsi nullo e in automatico può essere risolto unilateralmente dall'Amministrazione incamerando la cauzione definitiva, tatto salvo qualsiasi ulteriore azione di risarcimento.



**Art. 65 – Informativa ai sensi del regolamento UE 2016/679**

1. I dati forniti saranno trattati ai sensi della normativa vigente in tema di protezione dei dati personali, con finalità di gestione amministrativa ed ottemperanza degli obblighi di legge relativi al procedimento di scelta del contraente a cui il presente capitolato fa riferimento, ai sensi dell'art. 6 par. 1 lett. b) e c) del Regolamento UE 679/2016.
  2. I dati personali trattati sono dati anagrafici, di contatto e tutte le informazioni richieste dalla normativa in tema di contratti pubblici di legali rappresentanti e altri soggetti fisici legati agli appaltatori che partecipano al procedimento.
  3. I dati saranno comunicati al personale coinvolto nel procedimento per gli adempimenti di competenza. Gli stessi saranno trattati anche successivamente per le finalità correlate alla gestione del rapporto medesimo. Potranno essere trattati da soggetti pubblici e privati per attività strumentali alle finalità indicate, di cui l'ente potrà avvalersi in qualità di responsabile del trattamento. Saranno inoltre comunicati a soggetti pubblici per l'osservanza di obblighi di legge, sempre nel rispetto della normativa vigente in tema di protezione dei dati personali. Non è previsto il trasferimento di dati in un paese terzo.
  4. Il presente trattamento non contempla alcun processo decisionale automatizzato, compresa la profilazione, di cui all'articolo 22, paragrafi 1 e 4, del Regolamento UE n. 679/2016.
  5. Il conferimento di tali dati è obbligatorio, pena l'esclusione dal procedimento di scelta del contraente. I dati saranno conservati per il tempo necessario a perseguire le finalità indicate e nel rispetto degli obblighi di legge correlati. L'interessato potrà far valere, in qualsiasi momento e ove possibile, i Suoi diritti, in particolare con riferimento al diritto di accesso ai Suoi dati personali, nonché al diritto di ottenerne la rettifica o la limitazione, l'aggiornamento e la cancellazione, nonché con riferimento al diritto di portabilità dei dati e al diritto di opposizione al trattamento, salvo vi sia un motivo legittimo del Titolare del trattamento che prevalga sugli interessi dell'interessato, ovvero per l'accertamento, l'esercizio o la difesa di un diritto in sede giudiziaria.
  6. Il Titolare del trattamento dei dati è l'amministrazione che ha avviato il procedimento, a cui l'interessato potrà rivolgersi per far valere i propri diritti. Potrà altresì contattare il Responsabile della protezione dei dati al seguente indirizzo di posta elettronica: [rpdp@comune.pontecagnanofaiano.sa.it](mailto:rpdp@comune.pontecagnanofaiano.sa.it)
- Il candidato ha diritto di proporre reclamo all'Autorità Garante per la protezione dei dati personali qualora ne ravvisi la necessità.



## TITOLO II – PRESCRIZION TECNICHE

### CAPO I – QUALITA' E PROVENIENZA DEI MATERIALI, MODALITA' DI ESECUZIONE, ANDAMENTO DEI LAVORI

#### *Art. 66 - Norme di accettazione dei materiali in genere*

1. I materiali occorrenti per la costruzione delle opere, qualunque sia la loro provenienza, saranno della migliore qualità nella rispettiva loro specie, e si intenderanno accettati solamente quando, a giudizio insindacabile della Direzione Lavori, saranno riconosciuti rispondenti a quelli designati qui di seguito per natura, qualità, durabilità, idoneità ed applicazione. Salvo speciali prescrizioni tutti i materiali occorrenti per i lavori dovranno provenire da cave, fabbriche, stabilimenti, raffinerie, depositi ecc. scelti ad esclusiva cura dell'Impresa, la quale non potrà accampare alcuna eccezione, qualora in corso di coltivazione delle cave, o di esercizio delle fabbriche, stabilimenti, raffinerie ecc. i materiali non fossero più rispondenti ai requisiti prescritti, o venissero a mancare ed essa fosse quindi obbligata a ricorrere ad altre cave, in località diverse, o a diverse provenienze, intendendosi che, anche in tali casi, resteranno invariati i prezzi unitari stabiliti in elenco e le somme per i compensi a corpo, come pure tutte le prescrizioni che si riferiscono alla qualità e dimensioni dei singoli materiali. Per la provvista dei materiali in genere si richiamano espressamente le prescrizioni dell'art. 21 del Capitolato Generale, e per la scelta e l'accettazione dei materiali stessi, saranno a seconda dei casi, applicabili le norme ufficiali in vigore:

- a. Leganti idraulici e opere in conglomerato cementi zio armato normale e precompresso e a struttura metallica: Legge 26.5.1965 n. 595 ed il Decreto Ministeriale del 14.1.1966 sulle caratteristiche tecniche, e requisiti dei leganti idraulici; il D.M. del 3.6. 1968 che fissa nuove norme sui requisiti di accettazione e modalità di prova dei cementi, nonché la L. 5.11.1971 n. 1086 ed i D.M. 30.5.1972 e 26.3.980 "norme per la disciplina delle opere in conglomerato cementizio armato" ecc.
- b. Materiali ferrosi: DD.MM. 29.2.1908, modificato dal Decreto 15.7.1925; per quanto riguarda il ferro da impiegarsi nel cemento armato, si vedano la Legge 5.11.1971 n. 1086 ed i Decreti Ministeriali 30.5.1972 e 26.3.1980 "norme per la disciplina delle opere in conglomerato cementizio normale e precompresso ed a struttura ed a struttura metallica".
- c. Pietra naturale: D.L. 16.11.1939 n. 2232 " Norme per l'accettazione delle pietre naturali".
- d. Legnami: D.M. 30.10.1912
- e. Materiali lapidei per pavimentazioni stradali D.L. 16.11.1939 n. 2234. In particolare detti materiali dovranno pure rispondere ai seguenti requisiti di accettazione: (Fascicolo n. 4/1953 della commissione di studio dei materiali stradali del C.N.R. relativo alle norme per l'accettazione dei pietrischi, pietrischetti, delle graniglie, delle sabbie e degli additivi per le costruzioni stradali).

2. Natura delle rocce: la roccia sarà omogenea, morfologicamente ben definita, non scistosa, scevra di sostanze eterogenee. Sarà unicamente di natura calcarea o serpentinosa, (quest'ultima priva di tracce di talco o di amianto) scelta tra le varietà più dure e tenaci in tutto rientrante nelle seguenti norme:



- a. resistenza a compressione: - materiale di natura calcarea - 1200 kg/cmq - materiale di natura serpentinoso - 1400 kg/cmq
- b. coefficiente di imbibizione:
  - materiale di natura calcarea - 0.3% in peso
  - materiale di natura serpentinoso - 0.3% in peso
- c. gelività:
  - la resistenza a compressione dei provini che hanno subito i cicli alternativi a meno 10 C e più di 35 C saturi d'acqua, non deve essere inferiore al 10% della resistenza dei provini che sono rimasti in acqua a temperatura costante.

3. Pietrisco: è definito tale il materiale litoide ad elementi approssimativamente poliedrici con spigoli vivi, ottenuto per frantumazione di pietrame o di ciottoli, passante al crivello 71UNI - 2334 e trattenuto da quello 25UNI - 2334. È distinto nelle tre varietà: 25/40, 40/60 e 40/71. Non sono ammessi nelle tolleranze elementi maggiori di 100 mm. Il pietrisco dovrà inoltre possedere i requisiti seguenti:

- a. coefficiente di qualità (prova Deval):
  - materiale di natura calcarea - maggiore di 10;
  - materiale di natura serpentinoso - maggiore di 12;
- b. coefficiente di qualità (prova Deval) su singoli pezzi:
  - materiale di natura calcarea - maggiore di 4;
  - materiale di natura serpentinoso - maggiore di 5;
- c. potere legante (Pago) - maggiore di 30.

4. Pietrischetto: è definito in questo modo il materiale passante al crivello 25UNI 2334 e trattenuto da quello 10UNI 2334, e distinto nelle due varietà 10/15 e 15/25.

5. Graniglia: è definito in questo modo il materiale passante al crivello 10UNI 2334 e trattenuto dal 2UNI 2332 e distinto nelle due varietà 2/5 e 5/10. Non sono ammessi nelle tolleranze elementi di dimensioni inferiori a 0.40 mm. Tanto per il pietrischetto quanto per la graniglia, il coefficiente di frantumazione secondo I.S.S. dovrà essere:

- a. per materiale di natura calcarea - minore di 130;
- b. per materiali di natura serpentinoso - minore di 110;

6. Sabbia: è il materiale litoide fine, di formazione naturale ed ottenuto per frantumazione di pietrame o di ghiaia. E' ammessa una percentuale massima del 10% di materia le trattenuto



rispettivamente sul crivello 7.1 UNI 2334 o sul setaccio 2UNI 2332, a seconda che si tratti di sabbia per conglomerati cementizi o di sabbia per conglomerati bituminosi; in ogni caso non si deve avere più del 5% di elementi passanti al setaccio 0.07UNI 2332. La sabbia dovrà essere ben granita, ruvida al tatto, di grossezza normale ed uniforme, scevra di sostanze terrose, ed al bisogno dovrà essere vagliata e lavata. Per le murature di getto si sceglieranno le sabbie meno fini riservando le più sottili per le profilature.

7. Ghiaia: le ghiaie dovranno essere ad elementi puliti, di materiale calcareo o siliceo di elevata resistenza, esenti da materie organiche ed in genere da ogni sostanza estranea. Per quanto riguarda le dimensioni, salvo quanto potrà prescrivere di diverso la Direzione Lavori, la ghiaia dovrà essere del diametro non superiore a cm 6 se si tratta di lavori per fondazione e di cm 4 se si tratta di getto in elevazione.

8. Acqua - Per tutti gli usi sarà adoperata esclusivamente acqua dolce, non torbida, proveniente da luoghi di raccolta, che meglio converranno all'Impresa, senza che essa possa avere mai ragione a compensi di qualunque genere per le difficoltà di approvvigionamento, causa la lontananza del luogo di presa.

9. I materiali occorrenti per la costruzione delle opere d'arte proverranno da quelle località che l'Impresa riterrà di sua convenienza, purché ad insindacabile giudizio della Direzione dei lavori siano riconosciuti della migliore qualità della specie e rispondano ai requisiti appresso indicati. Quando la Direzione dei lavori avrà rifiutato qualche provvista perché ritenuta a suo giudizio insindacabile non idonea ai lavori, l'Impresa dovrà sostituirla con altra che risponda ai requisiti voluti ed i materiali rifiutati dovranno essere immediatamente allontanati dalla sede del lavoro o dai cantieri a cura e spese dell'Impresa.

- a. **Acqua.** - L'acqua dovrà essere dolce, limpida e scevra di materie terrose, di cloruri e di solfati.
- b. **Calce.** - Le calce aeree ed idrauliche dovranno rispondere ai requisiti di accettazione di cui alle norme vigenti. La calce grassa in zolle dovrà provenire da calcari puri, essere di recente e perfetta cottura, di colore uniforme, non bruciata, nè vitrea, nè pigra ad idratarsi ed infine di qualità tale che, mescolata con la sola quantità d'acqua dolce necessaria all'estinzione, si trasformi completamente in una pasta soda a grassetto tenuissimo, senza lasciare residui maggiori del 5% dovuti a parti non bene decarburate, siliciose od altrimenti inerti. La calce viva, al momento dell'estinzione, dovrà essere perfettamente anidra; sarà rifiutata quella ridotta in polvere o sfiorita, e perciò si dovrà provvedere la calce viva a misura del bisogno e conservarla comunque in luoghi asciutti e ben riparati dall'umidità. L'estinzione della calce viva dovrà farsi con i migliori sistemi conosciuti ed, a seconda delle prescrizioni della Direzione dei lavori, in apposite vasche impermeabili rivestite di tavole o di muratura. La calce grassa destinata agli intonaci dovrà essere spenta almeno sei mesi prima dell'impiego.



- c. **Legami idraulici.** - Le calci idrauliche, i cementi e gli agglomeranti cementizi a rapida o lenta presa da impiegare per qualsiasi lavoro, dovranno corrispondere a tutte le particolari prescrizioni di accettazione di cui alle norme vigenti. Essi dovranno essere conservati in magazzini coperti su tavolati in legno ben riparati dall'umidità o in sili.
- d. **Pozzolana.** - La pozzolana sarà ricavata da strati mondi da cappellaccio ed esente da sostanze eterogenee o da parti inerti; qualunque sia la sua provenienza dovrà rispondere a tutti i requisiti prescritti dalle norme vigenti. Per la misurazione, sia a peso che a volume, dovrà essere perfettamente asciutta.
- e. **Ghiaia, pietrisco e sabbia.** - Le ghiaie, i pietrischi e le sabbie da impiegare nella formazione dei calcestruzzi dovranno corrispondere alle condizioni di accettazione considerate nelle norme di esecuzione delle opere in conglomerato semplice od armato di cui alle norme vigenti. Le ghiaie ed i pietrischi dovranno essere costituiti da elementi omogenei derivati da rocce resistenti, il più possibile omogenee e non gelive; tra le ghiaie si escluderanno quelle contenenti elementi di scarsa resistenza meccanica, facilmente sfaldabili o rivestite da incrostazioni o gelive. La sabbia da impiegarsi nelle murature o nei calcestruzzi dovrà essere assolutamente scevra di materie terrose ed organiche e ben lavata. Dovrà essere preferibilmente di qualità silicea proveniente da rocce aventi alta resistenza alla compressione. Dovrà avere forma angolosa ed avere elementi di grossezza variabile da 1 a 5 mm. La granulometria degli aggregati litici per i conglomerati sarà prescritta dalla Direzione dei lavori in base alla destinazione, al dosaggio ed alle condizioni della messa in opera dei calcestruzzi. L'Impresa dovrà garantire la costanza delle caratteristiche della granulometria per ogni lavoro. Per i lavori di notevole importanza l'Impresa dovrà disporre della serie dei vagli normali atti a consentire alla Direzione dei lavori i normali controlli. In linea di massima, per quanto riguarda la dimensione degli elementi dei pietrischi e delle ghiaie questi dovranno essere da 40 a 71 mm (trattenuti dal crivello 40 U.N.I. e passanti da quello 71 U.N.I. n. 2334) per lavori correnti di fondazioni, elevazione, muri di sostegno da 40 a 60 mm (trattenuti dal crivello 40 U.N.I. e passanti da quello 60 U.N.I. n. 2334) se si tratta di volti o getti di un certo spessore e da 25 a 40 mm (trattenuti dal crivello 25 U.N.I. e passanti da quello 40 U.N.I. n. 2334) se si tratta di volti o getti di limitato spessore. Le ghiaie da impiegarsi per formazione di massicciate stradali dovranno essere costituite da elementi omogenei derivati da rocce durissime di tipo costante e di natura consimile fra loro, escludendosi quelle contenenti elementi di scarsa resistenza meccanica o sfaldabili facilmente o gelive o rivestite di incrostazioni. Il pietrisco, il pietrischetto e la graniglia, secondo il tipo di massicciata da eseguire, dovranno provenire dalla spezzatura di rocce durissime, preferibilmente silicee, a struttura microcristallina, o calcari puri durissimi e di alta resistenza alla compressione, all'urto, all'abrasione, al gelo ed avranno spigolo vivo: e dovranno essere scevri di materie terrose, sabbia o comunque materie eterogenee. Qualora la roccia provenga da cave nuove o non accreditate da esperienze specifiche di enti pubblici e che per natura e formazione non diano affidamento sulle sue caratteristiche, è necessario effettuare su campioni prelevati in cava, che siano significativi ai fini della coltivazione della cava, prove di compressione e di gelività. Quando non sia possibile ottenere il pietrisco da cave di roccia, potrà essere consentita per la formazione di esso l'utilizzazione di massi sparsi in campagna o ricavabili da scavi, nonché di ciottoloni o massi ricavabili da fiumi o torrenti sempreché siano



provenienti da rocce di qualità idonea. I materiali suindicati, le sabbie e gli additivi dovranno corrispondere alle norme di accettazione del fascicolo n. 4 ultima edizione, del Consiglio Nazionale delle Ricerche. Rispetto ai crivelli U.N.1. 2334, i pietrischi saranno quelli passanti dal crivello 71 U.N.I. e trattenuti dal crivello 25 U.N.I.; i pietrischetti quelli passanti dal crivello 25 U.N.I. e trattenuti dal crivello 10 U.N.I.; le graniglie quelle passanti dal crivello 10 U.N.I. e trattenute dallo staccio 2 U.N.I. n. 2332. Di norma si useranno le seguenti pezzature:

- pietrisco da 40 a 71 mm ovvero da 40 a 60 mm, se ordinato, per la costruzione di massicciate all'acqua cilindrate;
- pietrisco da 25 a 40 mm (eccezionalmente da 15 a 30 mm granulometria non unificata) per l'esecuzione di ricarichi di massicciate e per materiali di costipamento di massicciate (mezzanello);
- pietrischetto da 15 a 25 mm per l'esecuzione di ricarichi di massicciate per conglomerati bituminosi e per trattamenti con bitumi fluidi;
- pietrischetto da 10 a 15 mm per trattamenti superficiali, penetrazioni, semipenetrazioni e pietrischetti bitumati;
- graniglia normale da 5 a 20 mm per trattamenti superficiali, tappeti bitumati, strato superiore di conglomerati bituminosi;
- graniglia minuta da 2 a 5 mm di impiego eccezionale e previo specifico consenso della Direzione dei lavori per trattamenti superficiali; tale pezzatura di graniglia, ove richiesta, sarà invece usata per conglomerati bituminosi.

Nella fornitura di aggregato grosso per ogni pezzatura sarà ammessa una percentuale in peso non superiore al 5% di elementi aventi dimensioni maggiori o minori di quelle corrispondenti ai limiti di prescelta pezzatura, purchè, per altro, le dimensioni di tali elementi non superino il limite massimo o non siano oltre il 10% inferiori al limite minimo della pezzatura fissata. Gli aggregati grossi non dovranno essere di forma allungata o appiattita (lamellare).

f. **Terreni per soprastrutture in materiali stabilizzati.**- Essi debbono identificarsi mediante la loro granulometria e i limiti di Atterberg, che determinano la percentuale di acqua in corrispondenza della quale il comportamento della frazione fina del terreno (passante al setaccio 0,42 mm n. 40 A.S.T.M.) passa da una fase solida ad una plastica (limite di plasticità L.P.) e da una fase plastica ad una fase liquida (limite di fluidità L.L.) nonchè dall'indice di plasticità (differenze fra il limite di fluidità L.L. e il limite di plasticità L.P.). Tale indice, da stabilirsi in genere per raffronto con casi simili di strade già costruite con analoghi terreni, ha notevole importanza. Salvo più specifiche prescrizioni della Direzione dei lavori si potrà fare riferimento alle seguenti caratteristiche (HighwayResearch Board):

- **strati inferiori (fondazione):** tipo miscela sabbia-argilla: dovrà interamente passare al setaccio 25 mm ed essere almeno passante per il 65% al setaccio n. 10 A.S.T.M.; il detto passante al n. 10, dovrà essere passante dal 55 al 90% al n. 20 A.S.T.M., dal 35 al 70% passante al n. 40 A.S.T.M. e dal 10 al 25% passante al n. 200 A.S.T.M.;





- **strati inferiori (fondazione):** tipo di miscela ghiaia o pietrisco, sabbia ed argilla: dovrà essere interamente passante al setaccio da 71 mm ed essere almeno passante per il 50 % al setaccio da 10 mm, dal 25 al 50% al setaccio n. 4, dal 20 al 40% al setaccio n. 10, dal 10 al 25% al setaccio n. 40 e dal 3 al TO% al setaccio n. 200.
  - negli strati di fondazione, di cui ai precedenti paragrafi 1) e 2), l'indice di plasticità non deve essere superiore a 6, il limite di fluidità non deve superare 25 e la frazione passante al setaccio n. 200 A.S.T.M. deve essere preferibilmente la metà di quella passante al setaccio n. 40 e in ogni caso non deve superare i due terzi di essa.
  - **strato superiore della sovrastruttura:** tipo miscela sabbia-argilla: valgono le stesse condizioni granulometriche di cui al paragrafo 1);
  - **strato superiore della sovrastruttura: tipo della miscela ghiaia o pietrisco, sabbia ed argilla:** deve essere interamente passante dal setaccio da 25 mm ed almeno il 65% al setaccio da 10 mm, dal 55 all'85% al setaccio n. 4, dal 40 al 70% al setaccio n. 10, dal 25 al 45% al setaccio n. 40 e dal 10 al 25% al setaccio n. 200;
  - negli strati superiori 4) e 5) l'indice di plasticità non deve essere superiore a 9 nè inferiore a 4; il limite di fluidità non deve superare 35; la frazione di passante al setaccio n. 200 deve essere inferiore ai due terzi della frazione passante al n. 40. Inoltre è opportuno controllare le caratteristiche meccaniche delle miscele con la prova C.B.R. (Californian bearing ratio) che esprime la portanza della miscela sotto un pistone cilindrico di due pollici di diametro, con approfondimento di 2,5 ovvero 5 mm in rapporto alla corrispondente portanza di una miscela tipo. In linea di massima il C.B.R. del materiale, costipato alla densità massima e saturato con acqua dopo 4 giorni di immersione e sottoposto ad un sovraccarico di 9 kg, dovrà risultare per gli strati inferiori non inferiore a 30 e per i materiali degli strati superiori non inferiore a 70. Durante l'immersione in acqua non si dovranno avere rigonfiamenti superiori allo 0,5%.
- g. **Detrito di cava o tout venant di cava o di frantoio.** - Quando per gli strati di fondazione della sovrastruttura stradale sia disposto l'impiego di detriti di cava, il materiale deve essere in ogni caso non suscettibile all'azione dell'acqua (non solubile non plasticizzabile) ed avere un potere portante C.B.R. (rapporto portante californiano) di almeno 40 allo stato saturo. Dal punto di vista granulometrico non sono necessarie prescrizioni specifiche per i materiali tenei (tufi, arenarie) in quanto la loro granulometria si modifica e si adegua durante la cilindratura; per materiali duri la granulometria dovrà essere assortita in modo da realizzare una minima percentuale dei vuoti: di norma la dimensione massima degli aggregati non deve superare i 10 cm. Per gli strati superiori si farà uso di materiali lapidei più duri tali da assicurare un C.B.R. saturo di almeno 80; la granulometria dovrà essere tale da dare la minima percentuale di vuoti; il potere legante del materiale non dovrà essere inferiore a 30; la dimensione massima degli aggregati non dovrà superare i 6 cm.
- h. **Pietrame.** - Le pietre naturali da impiegarsi nella muratura e per qualsiasi altro lavoro dovranno corrispondere ai requisiti richiesti dalle norme in vigore e dovranno essere a grana compatta ed ognuna monda da cappellaccio, esenti da piani di sfaldamento, senza screpolature, peli, venature, interclusioni di sostanze estranee; dovranno avere dimensioni





adatte al particolare loro impiego ed offrire una resistenza proporzionata all'entità della sollecitazione cui devono essere assoggettate. Saranno escluse le pietre alterabili all'azione degli agenti atmosferici e dell'acqua corrente. Le pietre da taglio, oltre a possedere gli accennati requisiti e caratteri generali, dovranno essere sonore alla percussione, immuni da fenditure e litoclasti e di perfetta lavorabilità. Il profilo dovrà presentare una resistenza alla compressione non inferiore a 1600 kg/cm<sup>2</sup> ed una resistenza all'attrito radente (Dorry) non inferiore a quella del granito di S. Fedelino, preso come termine di paragone.

- i. **Tufi.** - Le pietre di tufo dovranno essere di struttura compatta ed uniforme, evitando quelle pomiciose e facilmente friabili, nonché i cappellacci e saranno impiegati solo in relazione alla loro resistenza.
- j. **Cubetti di pietra.** - I cubetti di pietra da impiegare per la pavimentazione stradale debbono rispondere alle norme di accettazione di cui al fascicolo n. 5 della Commissione di studio dei materiali stradali del Consiglio Nazionale delle Ricerche.
- k. **Mattoni.** - I mattoni dovranno essere ben formati con facce regolari, a spigoli vivi, di grana fina, compatta ed omogenea; presentare tutti i caratteri di una perfetta cottura, cioè essere duri, sonori alla percussione e non vetrificati; essere esenti da calcinelli e scervi da ogni difetto che possa nuocere alla buona riuscita delle murature; aderire fortemente alle malte; essere resistenti alla cristallizzazione dei solfati alcalini; non contenere solfati solubili od ossidi alcalino-terrosi, ed infine non essere eccessivamente assorbenti. I mattoni, inoltre, debbono resistere all'azione delle basse temperature, cioè se sottoposti quattro mattoni segati a metà, a venti cicli di immersione in acqua a 35°C, per la durata di 3 ore e per altre 3 ore posti in frigorifero alla temperatura di - 10°, i quattro provini fatti con detti laterizi sottoposti alla prova di compressione debbono offrire una resistenza non minore dell'80% della resistenza presentata da quelli provati allo stato asciutto. I mattoni di uso corrente dovranno essere parallelepipedi, di lunghezza doppia della larghezza, di modello costante e presentare, sia a) l'asciutto che dopo prolungata immersione nell'acqua, una resistenza minima allo schiacciamento di almeno 160 Kg/cm<sup>2</sup>. Essi dovranno corrispondere alle prescrizioni vigenti in materia.
- l. **Materiali ferrosi.** - I materiali ferrosi da impiegare nei lavori dovranno essere esenti da scorie, soffiature, breccie, paglie o da qualsiasi altro difetto apparente o latente di fusione, laminazione, trafilatura, fucinatura e simili. Essi dovranno rispondere a tutte le condizioni previste dalle vigenti disposizioni legislative, dal D.M. 14 febbraio 1992, nonché dalle norme U.N.I. vigenti e presentare inoltre, a seconda della loro qualità, i seguenti requisiti:
  - **1° Ferro.** - Il ferro comune dovrà essere di prima qualità, eminentemente duttile e tenace e di marcatissima struttura fibrosa. Esso dovrà essere malleabile, liscio alla superficie esterna, privo di screpolature, senza saldature aperte e senza altre soluzioni di continuità.
  - **2° Acciaio dolce laminato.** - L'acciaio extradolce laminato (comunemente chiamato ferro omogeneo) dovrà essere eminentemente dolce e malleabile, perfettamente lavorabile a freddo ed a caldo, senza presentare screpolature od alterazioni; dovrà



essere saldabile e non suscettibile di prendere la tempra. Alla rottura dovrà presentare struttura finemente granulare ed aspetto sericeo.

- **3° Acciaio fuso in getti.** - L'acciaio in getti per cuscinetti, cerniere, rulli di ponti e per qualsiasi altro lavoro, dovrà essere di prima qualità, esente da soffiature e da qualsiasi altro difetto.
- **4° L'acciaio** sagomato ad alta resistenza dovrà soddisfare alle seguenti condizioni: il carico di sicurezza non deve superare il 35% del carico di rottura; non deve inoltre superare il 40% del carico di snervamento quando il limite elastico sia stato elevato artificialmente con trattamento a freddo (torsione, trafilatura), il 50% negli altri casi. Il carico di sicurezza non deve comunque superare il limite massimo di 2400 kg/cmq. Detti acciai debbono essere impiegati con conglomerati cementizi di qualità aventi resistenza cubica a 28 giorni di stagionatura non inferiore a chilogrammi/cm<sup>2</sup> 250; questa resistenza è riducibile a Kg/cm<sup>2</sup> 200 quando la tensione nell'acciaio sia limitata a kg/cm<sup>2</sup> 2200. Le caratteristiche e le modalità degli acciai ad aderenza migliorata saranno di quelle indicate nel D.M. 1° aprile 1983.
- **5° Ghisa.** - La ghisa dovrà essere di prima qualità e di seconda fusione, dolce, tenace, leggermente malleabile, facilmente lavorabile con la lima e con lo scalpello; di frattura grigia, finemente granosa e perfettamente omogenea, esente da screpolature, vene, bolle, sbavature, asperità ed altri difetti capaci di menomarne la resistenza. Dovrà essere inoltre perfettamente modellata. E' assolutamente escluso l'impiego di ghise fosforose.

m. **Legname.** - I legnami, da impiegare in opere stabili o provvisorie, di qualunque essenza essi siano, dovranno rispondere a tutte le prescrizioni di cui alle vigenti leggi, saranno provveduti tra le più scelte qualità della categoria prescritta e non presenteranno difetti incompatibili con l'uso a cui sono destinati. I requisiti e le prove dei legnami saranno quelli contenuti nelle vigenti norme U.N.I. Il tavolame dovrà essere ricavato dalle travi più dritte, affinché le fibre non riescano mozzate dalla sega e si ritirino nelle connessioni. I legnami rotondi o pali dovranno provenire dal vero tronco dell'albero e non dai rami, dovranno essere sufficientemente dritti, in modo che la congiungente i centri delle due basi non debba uscire in alcun punto del palo; dovranno essere scortecciati per tutta la loro lunghezza e congruati alla superficie; la differenza fra i diametri medi delle estremità non dovrà oltrepassare i 15 millesimi della lunghezza, nè il quarto del maggiore dei due diametri. Nei legnami grossolanamente squadrati ed a spigolo smussato, tutte le facce dovranno essere spianate e senza scarniture, tollerandosene l'alburno o lo smusso in misura non maggiore di un sesto del lato della sezione trasversale. I legnami a spigolo vivo dovranno essere lavorati e squadrati a sega con le diverse facce esattamente spianate, senza rientranze o risalti, e con gli spigoli tirati a filo vivo, senza alburno nè smusso di sorta.

n. **Bitumi.** - Debbono soddisfare alle "Norme per l'accettazione dei bitumi per usi stradali" di cui al "Fascicolo n. 2" del Consiglio Nazionale delle Ricerche, ultima edizione. Per trattamenti superficiali e semipenetrazione si adoperano i tipi B 180/200, B 130/150; per i trattamenti a penetrazione, pietrischetti bitumati, tappeti si adoperano i tipi B 80/100, B



60/80; per conglomerati chiusi i tipi B 60/80, B 50/60, B 40/50, B 30/40; per asfalto colato il tipo B 20/30.

- o. **Bitumi liquidi.** - Debbono soddisfare alle "Norme per l'accettazione dei bitumi liquidi per usi stradali" di cui al "Fascicolo n. 7" del Consiglio Nazionale delle Ricerche, ultima edizione. Per i trattamenti a caldo si usano i tipi **BL 150/300 e BL 350/700 a seconda della stagione e del clima.**
- p. **Emulsioni bituminose.** - Debbono soddisfare alle "Norme per l'accettazione delle emulsioni bituminose per usi stradali" di cui al "Fascicolo n. 3" del Consiglio Nazionale delle Ricerche, ultima edizione.
- q. **Catrami.** - Debbono soddisfare alle "Norme per l'accettazione dei catrami per usi stradali" di cui al "Fascicolo n. 1" del Consiglio Nazionale delle Ricerche, ultima edizione. Per i trattamenti si usano i tre tipi: C 10/40, C 40/125, C 125/500.
- r. **Polvere asphaltica.** - Deve soddisfare alle "Norme per l'accettazione delle polveri di rocce asphaltiche per pavimentazioni stradali" di cui al "Fascicolo n. 6" del Consiglio Nazionale delle Ricerche, ultima edizione.
- s. **Olii minerali.** - Gli olii da impiegarsi nei trattamenti in polvere di roccia asphaltica a freddo, sia di prima che di seconda mano, potranno provenire:
- da rocce asphaltiche o scisto-bituminose;
  - da catrame;
  - da grezzi di petrolio;
  - da opportune miscele dei prodotti suindicati.

Gli olii avranno caratteristiche diverse a seconda che dovranno essere impiegati con polvere di roccia asphaltica di provenienza abruzzese o siciliana ed a seconda della stagione in cui i lavori verranno eseguiti. Se d'inverno, si ricorrerà al tipo di cui alla lett. A; se d'estate, al tipo di cui alla lett. B.

Caratteristiche di olii da impiegarsi con polveri di roccia asphaltica di provenienza abruzzese

CARATTERISTICHE	Tipo A (invernale)	Tipo B (estivo)
Viscosità Engler a 25°	3/6	4/8
Acqua	max 0,5 %	max 0,5 %
Distillato fono a 200°C	max 10 % (in peso)	max 5% (in peso)
Residuo a 330 °C	min 25 % (in peso)	min. 30% (in peso)
Punto di rammollimento del residuo (palla e anello)	30/45 max 4 %	35/70 max 4 %



Contenuto in fenoli

Caratteristiche di olii da impiegarsi con polveri di roccia asphaltica di provenienza siciliana

CARATTERISTICHE	Tipo A (invernale)	Tipo B (estivo)
Viscosità Engler a 50°	max 10	max 15
Acqua	max 0,5 %	max 0,5 %
Distillato fono a 230°C	max 10 % (in peso)	max 5% (in peso)
Residuo a 330 °C	min 45 %	min. 5% (in peso)
Punto di rammollimento del residuo (palla e anello)	55/70	55/70
Contenuto in fenoli	max 4 %	max 4 %

Tutti i tipi suindicati potranno, in caso di necessità, essere riscaldati ad una temperatura non eccedenti i 60°C.

- t. **Prove dei materiali** - In correlazione a quanto prescritto circa la qualità e le caratteristiche dei materiali per la loro accettazione, **L'Impresa sarà obbligata a prestarsi in ogni tempo alle prove dei materiali impiegati o da impiegarsi, nonché a quelle di campioni di lavori eseguiti, da prelevarsi in opera, sottostando a tutte le spese di prelevamento** ed invio di campioni ad Istituto Sperimentale debitamente riconosciuto. L'Impresa sarà tenuta a pagare le spese per dette prove, secondo le tariffe degli istituti stessi. Dei campioni potrà essere ordinata la conservazione nel competente Ufficio Dirigente, munendoli di sigilli e firma del Direttore dei lavori e dell'Impresa, nei modi più adatti a garantire l'autenticità.

#### **Art. 67 - Tracciamenti**

1. L'Impresa è obbligata ad eseguire la picchettizzazione completa del lavoro, in modo che risultino indicati i limiti degli scavi e dei riporti, l'inclinazione delle scarpate, ecc.
2. Qualora ai lavori in terra siano connesse opere murarie, l'Impresa dovrà procedere al tracciamento di esse, pure con l'obbligo della conservazione dei picchetti, ed, eventualmente, delle modine, come per i lavori in terra.



**Art. 68 - Fresatura di strati in conglomerato bituminoso**

1. La fresatura della sovrastruttura per la parte legata a bitume per l'intero spessore o parte di esso dovrà essere effettuata con idonee attrezzature, munite di frese a tamburo, funzionanti a freddo, munite di nastro caricatore per il carico del materiale di risulta. Sarà facoltà della Direzione Lavori accettare eccezionalmente l'impiego di attrezzature tradizionali quali ripper, escavatori, demolitori, ecc.
2. Tutte le attrezzature dovranno essere perfettamente efficienti, funzionanti e di caratteristiche meccaniche, dimensioni, e funzionamento preventivamente approvato dalla Direzione dei Lavori della stazione appaltante.
3. La superficie dello scavo dovrà risultare perfettamente regolare in tutti i punti, priva di residui di strati non completamente fresati che possano compromettere l'aderenza delle nuove stese da porre in opera. L'Impresa si dovrà scrupolosamente attenere agli spessori di demolizione fissati dalla D.L. Qualora questi dovessero risultare inadeguati o comunque diversi in eccesso o in difetto rispetto all'ordinativo del lavoro, l'Impresa è tenuta a darne immediata comunicazione al Direttore dei Lavori o ad un suo Assistente che potranno eventualmente autorizzare la modifica delle quote di scarifica. Lo spessore della fresatura dovrà essere mantenuto costante in tutti i punti e sarà valutato mediando l'altezza delle due pareti laterali con quella della parte centrale dello scavo.

**Art. 69 – Demolizioni in genere**

1. Le demolizioni in genere saranno eseguite con ordine e con le necessarie precauzioni, in modo da prevenire qualsiasi infortunio agli addetti al lavoro, rimanendo perciò vietato di gettare dall'alto i materiali in genere, che invece dovranno essere trasportati o guidati in basso, salvo che vengano adottate opportune cautele per evitare danni ed escludere qualunque pericolo.
2. Nelle demolizioni l'Impresa dovrà procedere in modo da non deteriorare i materiali che possano ancora, a giudizio della Direzione dei lavori, impiegarsi utilmente, sotto pena di rivalsa di danni verso l'Amministrazione; alla quale spetta la proprietà di tali materiali, alla pari di quello proveniente dagli scavi in genere e l'Impresa dovrà provvedere per la loro cernita, trasporto in deposito, ecc., in conformità e con tutti gli oneri previsti nel presente Capitolato.
3. La Direzione dei lavori si riserva di disporre con sua facoltà insindacabile l'impiego dei suddetti materiali utili per l'esecuzione dei lavori appaltati.



4. I materiali non utilizzati provenienti dalle demolizioni dovranno sempre, e al più presto, venire trasportati, a cura e spese dell'Impresa, in rifiuto alle pubbliche discariche e comunque fuori la sede dei lavori con le norme o cautele disposte per gli analoghi scarichi in rifiuto di materie.

#### ***Art. 70 - Sottoservizi***

1. L'impresa effettuerà, prima dell'inizio dei lavori, la ricerca, la localizzazione planimetrica ed altimetrica e la salvaguardia da ogni rottura degli eventuali sottoservizi esistenti: cavi Telecom, Enel, condotte fognarie, idriche, metanodotto, ecc..

#### ***Art. 71 - Cigli e cunette***

1. I cigli e le cunette in calcestruzzo, ove in elenco non sia stato previsto prezzo a metro lineare, saranno pagati a metro cubo, comprendendo nel prezzo ogni magistero per dare le superfici viste rifinite fresche al fratazzo.

#### ***Art. 72 – Scavi in genere***

##### **1. Norme generali per gli scavi**

L'Impresa è tenuta ad adottare i sistemi, i mezzi d'opera, i materiali che risultino più convenienti ai fini dell'economia generale delle opere, e che siano stati riconosciuti, dalla Direzione dei Lavori più rispondenti alla buona riuscita ed al regolare andamento dei lavori.

Qualora nel corso degli scavi meccanici venissero incontrati reperti archeologici, l'Impresa fermerà i lavori in quel punto, spostandosi in altra zona in attesa dell'eventuale intervento di competenza della Soprintendenza ai Beni Archeologici. In tali zone la Direzione dei Lavori potrà disporre che i lavori siano eseguiti con modalità particolari. Resta stabilito che l'Impresa è in ogni caso responsabile dei danni che possono derivare dai lavori alle canalizzazioni ed ai reperti archeologici incontrati negli scavi.

Lungo le strade di ogni genere e categoria, sia durante l'esecuzione dei lavori per l'apertura degli scavi, che per tutto il tempo in cui questi resteranno aperti, l'Impresa dovrà adottare tutte le disposizioni necessarie per garantire la libertà e la sicurezza del transito ai pedoni, agli animali e ai veicoli. Per questo l'Impresa è obbligata a collocare ponteggi, passerelle, ripari, segnali, ovunque se ne presenti la necessità, nel rispetto della normativa vigente.

L'Impresa, comunque, dovrà porre particolare cura affinché non siano danneggiate le tubazioni, i cavi e le canalizzazioni di qualsiasi genere che potranno incontrarsi negli scavi; essa dovrà anche



fare in modo che, con l'impiego di sostegni, puntelli, sbadacchiature e sospensioni, siano mantenute le dette canalizzazioni con assoluta sicurezza nella loro primitiva posizione garantendone la continuità di esercizio. Per quanto riguarda le canalizzazioni degli scarichi, esse dovranno essere lasciate in sito ove ciò sia possibile; se fosse invece necessario troncarle, l'Impresa dovrà provvedere a mantenere il deflusso delle acque con raccordi provvisori.

Qualora per la natura e consistenza delle materie da scavare, per il genere dei lavori che si eseguono, o per qualsiasi altro motivo, fosse necessario puntellare, sbadacchiature ed armare le pareti dei cavi, di qualsiasi tipo e profondità, l'Impresa dovrà provvedervi di propria iniziativa, adottando tutte le precauzioni necessarie per impedire smottamenti e franamenti e per assicurare il più possibile da ogni pericolo gli operai. Resta stabilito che, quali che siano i provvedimenti adottati, l'Impresa stessa sarà in ogni caso l'unica responsabile di eventuali danni alle persone ed alle cose comunque derivanti o connesse con l'esecuzione degli scavi.

L'Impresa dovrà provvedere inoltre a mantenere, a sua cura e spese, l'aggettamento e il deflusso naturale delle acque di qualsiasi provenienza e curare di togliere ogni impedimento che si opponesse al deflusso stesso ed ogni causa di rigurgito, anche ricorrendo all'apertura di canali fuggatori. L'Impresa dovrà inoltre adottare ogni accorgimento allo scopo di evitare che le acque meteoriche e quelle comunque scorrenti in superficie si riversino negli scavi. Per tali provvedimenti non verranno corrisposti compensi particolari, essendo i relativi oneri previsti e compensati nei prezzi dello scavo.

## 2. Scavi di sbancamento

Prima di porre mano agli scavi l'Impresa è obbligata ad eseguire la picchettazione completa del lavoro in modo che risultino indicati i limiti degli scavi stessi e degli eventuali riporti in base alla sagoma e alle dimensioni delle opere. L'Impresa dovrà montare le modine necessarie a determinare con precisione l'andamento delle scarpate, curandone, dopo la loro apposizione, la conservazione in sito. L'Impresa dovrà consegnare gli scavi al giusto piano prescritto, con scarpate regolari e spianate, con i cigli ben tracciati e regolari, compiendo a sue spese, durante l'esecuzione dei lavori e fino al collaudo, le eventuali riprese e sistemazioni delle scarpate e banchine.

La profondità di scavo sarà riferita ad appositi picchetti o capisaldi, ubicati in posizione conveniente. Durante l'esecuzione dei lavori di scavo dovrà essere usata la massima cura per la conservazione dei picchetti e dei vertici che individuano il tracciato.

Ai fini degli scavi a sezione obbligata gli stessi dovranno essere realizzati a settori dell'ampiezza massima di metri quattro, provvisti di idonee sbadacchiature e puntellamenti atti a garantire la stabilità della scarpata. Il lavoro dovrà comunque essere condotto con mezzi meccanici posizionati a opportuna distanza in modo tale che eventuali franamenti non interessino i mezzi stessi. La zona al piede dello scavo non dovrà essere transitata da personale di servizio.



### 3. Materiali di risulta degli scavi

I materiali di risulta degli scavi, se giudicati idonei della Direzione Lavori verranno reimpiegati per la formazione di eventuali rinterri, per la riprofilatura delle sponde, per i rilevati. Durante l'esecuzione dei lavori la Direzione Lavori potrà disporre che tutti o parte dei materiali siano depositati in aree di stoccaggio, ovvero siano recapitati a discarica autorizzata. Si intende che tali materiali restano di proprietà dell'Amministrazione.

L'Impresa dovrà inoltre curare che detti materiali non rechino ostacolo al transito delle persone e dei veicoli, all'accesso ai fabbricati e alle manovre degli operai necessarie per l'esecuzione dei lavori.

Qualunque danno si verificasse in dipendenza della sistemazione del materiale di scavo dovrà essere prontamente riparato a cura e spese dell'Impresa, in modo da non intralciare l'ulteriore sviluppo dei lavori.

Alla Direzione dei Lavori è riservata la facoltà insindacabile di vietare all'Impresa il deposito delle materie di scavo nelle zone dove il terreno non presenti sufficiente stabilità. Le materie di scavo depositate, in tal caso, dovranno essere riprese e trasportate in luoghi adatti, senza che per ciò possa competere all'Impresa alcun compenso.

I materiali di risulta dagli scavi che non siano destinati ad essere reimpiegati per rinterro o rilevato e non utilizzabili per altri scopi, dovranno essere immediatamente allontanati dal cantiere e trasportati a rifiuto su apposite aree. L'Impresa dovrà provvedere a sua cura e spese le eventuali opere di protezione al carico del materiale su autocarro, mentre è da computarsi a parte il trasporto a discarica ed i relativi oneri nel luogo che riterrà conveniente, previo benestare della Direzione dei Lavori e l'ottenimento delle prescritte autorizzazioni nel caso in cui le discariche debbano essere effettuate in zone soggette a tutela dell'ambiente ai sensi delle leggi vigenti in materia.

### **Art. 73 - Legnami**

1. I legnami da impiegare in opere stabili o provvisorie, di qualunque essenze essi siano dovranno rispondere a tutte le prescrizioni di cui al D.M. 30 ottobre 1912 e alle norme UNI vigenti; saranno provveduti fra le più scelte qualità della categoria prescritta e non presenteranno difetti incompatibili con l'uso cui sono destinati.





2. Si intendono per prodotti a base di legno quelli derivati dalla semplice lavorazione e/o dalla trasformazione del legno e che sono presentati solitamente sotto forma di segati, pannelli e lastre.
3. I prodotti vengono di seguito considerati al momento della loro fornitura ed indipendentemente dalla destinazione d'uso. Il Direttore dei lavori, ai fini della loro accettazione può procedere ai controlli (anche parziali) su campioni della fornitura oppure richiedere un attestato di conformità della stessa alle prescrizioni di seguito indicate.
4. Per le prescrizioni complementari da considerare in relazione alla destinazione d'uso (strutture, pavimentazioni, coperture, ecc.) si rinvia agli appositi articoli del presente capitolato ed alle prescrizioni del progetto.
5. I segati di legno a complemento di quanto specificato nel progetto o negli articoli relativi alla destinazione d'uso, si intendono forniti con le seguenti caratteristiche:
- a. tolleranze sulla lunghezza e larghezza:  $\pm 10$  mm (norme UNI ISO 737, 738, 1032 e UNI EN 336);
  - b. tolleranze sullo spessore:  $\pm 2$  mm (norme UNI ISO 737, 738, 1032);
  - c. umidità non maggiore del 15%, misurata secondo le norme UNI 8829 e 8939.
6. I pannelli a base di fibra di legno oltre a quanto specificato nel progetto, e/o negli articoli relativi alla destinazione d'uso, si intendono forniti con le seguenti caratteristiche (norma UNI EN 316):
- a. tolleranza sulla lunghezza e larghezza:  $\pm 3$  mm;
  - b. tolleranze sullo spessore:  $\pm 0,5$  mm;
  - c. umidità non maggiore dell'8%;
  - d. massa volumica: per tipo tenero minore di  $350 \text{ kg/m}^3$ ; per tipo semiduro tra 350 e  $800 \text{ kg/m}^3$ ; per tipo duro oltre  $800 \text{ kg/m}^3$ , misurate secondo la norma UNI 9343.
7. La superficie potrà essere:
- a. grezza (se mantenuta come risulta dalla pressatura);
  - b. levigata (quando ha subito la levigatura);
  - c. rivestita su uno o due facce mediante placcatura, carte impregnate, smalti, altri.
8. I pannelli a base di particelle di legno a compimento di quanto specificato nel progetto, o negli articoli relativi alla destinazione d'uso, si intendono forniti con le seguenti caratteristiche (norma UNI EN 309):
- a. tolleranze sulla lunghezza e larghezza:  $\pm 5$  mm;



- b. tolleranze sullo spessore:  $\pm 0,5$  mm;
- c. umidità del  $10\% \pm 3\%$ ;

9. I pannelli di legno compensato e paniforti a completamento di quanto specificato nel progetto, o negli articoli relativi alla destinazione d'uso, si intendono forniti con le seguenti caratteristiche (norme UNI EN 313/1, 313/2, 635/2, 635/3, UNI 6467 e FA-58-74):

- a. tolleranze sulla lunghezza e larghezza:  $\pm 5$  mm, misurate secondo la norma UNI EN 315;
- b. tolleranze sullo spessore:  $\pm 1$  mm, misurate secondo la norma UNI EN 315;
- c. umidità non maggiore del 12%.

#### **Art. 74 - Malte e conglomerati**

1. I quantitativi dei diversi materiali da impiegare per la composizione delle malte e dei conglomerati dovranno corrispondere alle seguenti proporzioni:

1°	Malta comune: Calce comune in pasta Sabbia	0,45 mc 0,90 mc
2°	Malta semidraulica di pozzolana: Calce comune in pasta Sabbia Pozzolana	0,45 mc 0,45 mc 0,45 mc
3°	Malta idraulica: Calce idraulica Sabbia	0,90 mc
4°	Malta idraulica di pozzolana: Calce comune in pasta Pozzolana	0,45 mc 0,90 mc
5°	Malta cementizia: Agglomerante cementizio a lenta presa Sabbia	1,00 mc



6°	Malta cementizia (per intonaci): Agglomerante cementizio a lenta presa Sabbia	1,00 mc
7°	Calcestruzzo idraulico (per fondazione): Malta idraulica Pietrisco o ghiaia	0,45 mc 0,90 mc
8°	Smalto idraulico per cappe: Malta idraulica Pietrisco	0,45 mc 0,90 mc
9°	Conglomerato cementizio (per fondazioni non armate): Cemento normale (a lenta presa) Sabbia Pietrisco o ghiaia	2,00 q 0,400 mc 0,800 mc
10°	Conglomerato cementizio (per cunette, piazzuole, ecc.): Agglomerante cementizio a lenta presa Sabbia Pietrisco o ghiaia	2÷2,5 q 0,400 mc 0,800 mc
11°	Conglomerato per calcestruzzi semplici ed armati: Cemento Sabbia Pietrisco e ghiaia	3,00 q 0,400 mc 0,800 mc
12°	Conglomerato cementizio per pietra artificiale (per parapetti o coronamenti di ponti, ponticelli o tombini): Agglomerante cementizio a lenta presa Sabbia Pietrisco o ghiaia Graniglia marmo nella parte vista battuta a martellina	3,50 q 0,400 mc 0,800 mc
13°	Conglomerato per sottofondo di pavimentazioni in cemento a doppio strato: Agglomerante cementizio a lenta presa	2,00 q 0,400 mc



	Sabbia	0,800 mc
	Pietrisco	
14°	Conglomerato per lo strato di usura di pavimenti in cemento a due strati, oppure per pavimentazioni ad unico strato:	
	Cemento ad alta resistenza	3,50 q
	Sabbia	0,400 mc
	Pietrisco	0,800 mc

2. Quando la Direzione dei lavori ritenesse di variare tali proporzioni, l'Impresa sarà obbligata ad uniformarsi alle prescrizioni della medesima, salvo le conseguenti variazioni di prezzo in base alle nuove proporzioni previste. I materiali, le malte ed i conglomerati, esclusi quelli forniti in sacchi di peso determinato, dovranno ad ogni impasto essere misurati con apposite casse della capacità prescritta dalla Direzione dei lavori e che l'Impresa sarà in obbligo di provvedere e mantenere a sue spese costantemente su tutti i piazzali ove verrà effettuata la manipolazione.

3. La calce spenta in pasta non dovrà essere misurata in fette come viene estratta con badile dal calcinaio, ma bensì dopo essere stata rimescolata e ricondotta ad una pasta omogenea consistente e bene unita. L'impasto dei materiali dovrà essere fatto a braccia d'uomo, sopra aree convenientemente pavimentate, oppure a mezzo di macchine impastatrici o mescolatrici. Gli ingredienti componenti le malte cementizie saranno prima mescolati a secco, fino ad ottenere un miscuglio di tinta uniforme, il quale verrà poi asperso ripetutamente con la minore quantità di acqua possibile ma sufficiente, rimescolando continuamente. Nella composizione di calcestruzzi con malta di calce comune od idraulica, si formerà prima l'impasto della malta con le proporzioni prescritte, impiegando la minore quantità di acqua possibile, poi si distribuirà la malta sulla ghiaia o pietrisco e si mescolerà il tutto fino a che ogni elemento sia per risultare uniformemente distribuito nella massa ed avvolto di malta per tutta la superficie. Per i conglomerati cementizi semplici o armati gli impasti dovranno essere eseguiti in conformità delle prescrizioni del D.M. 14 febbraio 1992. Quando sia previsto l'impiego di acciai speciali sagomati ad alto limite elastico deve essere prescritto lo studio preventivo della composizione del conglomerato con esperienze di laboratorio sulla granulometria degli inerti e sul dosaggio di cemento per unità di volume del getto.

4. Il quantitativo d'acqua deve essere il minimo necessario compatibile con una sufficiente lavorabilità del getto e comunque non superiore allo 0,4 in peso del cemento, essendo inclusa in detto rapporto l'acqua unita agli inerti, il cui quantitativo deve essere periodicamente controllato in cantiere. I getti debbono essere convenientemente vibrati. Durante i lavori debbono eseguirsi frequenti controlli della granulometria degli inerti, mentre la resistenza del conglomerato deve essere comprovata da frequenti prove a compressione su cubetti prima e durante i getti. Gli impasti sia di malta che di conglomerato, dovranno essere preparati solamente nella quantità



necessaria, per l'impiego immediato, cioè dovranno essere preparati volta per volta e per quanto è possibile in vicinanza del lavoro. I residui di impasti che non avessero, per qualsiasi ragione, immediato impiego dovranno essere gettati a rifiuto, ad eccezione di quelli di malta formati con calce comune, che potranno essere utilizzati però nella sola stessa giornata del loro confezionamento.

#### ***Art. 75 - Murature di getto o calcestruzzi***

1. Il calcestruzzo da impiegarsi nelle fondazioni delle opere d'arte o in elevazione, o per qualsiasi altro lavoro sarà composto nelle proporzioni indicate nel presente capitolato e che potranno essere meglio precisate dalla Direzione. Il calcestruzzo sarà messo in opera appena confezionato e disposto a strati orizzontali dell'altezza da 20 a 30 cm, su tutta l'estensione della parte di opera che si esegue ad un tempo, ben battuto e costipato, per modo che non resti alcun vano nello spazio che deve contenerlo nella sua massa. Quando il calcestruzzo sia da collocare in opera entro cavi molto incassati od a pozzo, dovrà essere calato nello scavo mediante secchi a ribaltamento. Solo in caso di cavi molto larghi, la Direzione dei lavori potrà consentire che il calcestruzzo venga gettato liberamente, nel qual caso prima del conguagliamento e della battitura. per ogni strato di 30 cm di altezza dovrà essere ripreso dal fondo del cavo rimpastato per rendere uniforme la miscela dei componenti. Quando il calcestruzzo sia gettato sott'acqua, si dovranno impiegare tramogge casse apribili o quegli altri mezzi di immersione che la Direzione dei lavori prescriverà, ed usare la diligenza necessaria ad impedire che, nel passare attraverso l'acqua, il calcestruzzo si dilavi e perda, sia pur minimamente, della sua energia.

2. Finito il getto e spianata con ogni diligenza la superficie superiore, il calcestruzzo dovrà essere lasciato assodare per tutto il tempo che la Direzione dei lavori riterrà necessario per reggere la pressione che il calcestruzzo dovrà sopportare. Quando il calcestruzzo sarà impiegato in rivestimento di scarpate, si dovrà aver cura di coprirlo con uno strato di sabbia di almeno 10 cm e di bagnarlo con frequenza ed abbondanza per impedire il troppo rapido prosciugamento. E' vietato assolutamente l'impiego di calcestruzzi che non si potessero mettere in opera immediatamente dopo la loro preparazione; quelli che per qualsiasi motivo non avessero impiego immediato dopo la loro preparazione debbono senz'altro essere gettati a rifiuto.

#### ***Art. 76 - Canalizzazioni***

1. I tubi posti in opera con sottofondo in calcestruzzo di cemento secondo le prescrizioni della D.L. in relazione alla natura del terreno e dei diametri delle condotte, verranno sigillati tra loro con malta cementizia, allineati a regola d'arte e disposti su un piano inclinato con pendenza prescritta dalla D.L.

2. Per la raccolta delle acque meteoriche verranno posti in opera dei chiusini prefabbricati con idoneo sifone e caditoie in ghisa



### **Art. 77 - Tubazioni in PVC rigido**

1. Le tubazioni ed i raccordi in PVC rigido per le rispettive classi di appartenenza e di applicazione, dovranno essere conformi per tipo, dimensioni e caratteristiche, e dovranno soddisfare ai metodi di prova generale indicata dalla normativa UNI esistente UNI 7447 – 75) ovverosia in difetto alle vigenti norme ISO o DIN

### **Art. 78 -Scavi per tubazioni**

1. Lo scavo per la posa delle condutture dovrà essere regolato in modo che l'appoggio del tubo si trovi alla profondità indicata nei profili di posa (o al momento della consegna), salvo quelle maggiori profondità che si rendessero necessarie in alcuni punti in conseguenza dell'andamento del terreno e delle esigenze di posa.

2. I scavi per la posa delle condutture saranno eseguiti con mezzi meccanici o a mano o in entrambi i modi a seconda delle situazioni particolari di ogni singolo tratto di condotta e con la minima larghezza compatibile con la natura delle terre e con le dimensioni esterne delle condotte, ricavando opportuni allargamenti e nicchie per i blocchi di ancoraggio o di spinta, per giunti, per le apparecchiature e per i pezzi speciali nonché per le camerette di ispezione. Raggiunto il piano di posa alla profondità prevista dei profili si provvederà a livellarlo accuratamente. Dovrà essere predisposto **un letto di sabbia di adeguato spessore**, sul quale verrà appoggiata la condotta. Il suddetto letto potrà essere formato anche con parte del terreno di risulta dagli scavi ove questi risulti sufficientemente sciolto.

3. Qualora nell'esecuzione degli scavi la D.L. ritenesse i normali mezzi di aggotamento non sufficienti a garantire la buona esecuzione dell'opera a causa della falda freatica elevata, con conseguenti frammenti e ribollimenti negli scavi, sarà in facoltà della stessa D.L. di ordinare l'impiego di mezzi idonei per l'abbassamento della falda, da compensare a parte con il relativo prezzo di elenco, nel quale si è tenuto conto di tutti gli oneri per installazione, funzionamento e rimozione degli impianti.

4. Qualora il materiale di risulta degli scavi delle trincee non fosse ritenuto idoneo per il rinterro a giudizio insindacabile della D.L. lo stesso verrà portato a rifiuto o sostituito con materiale idoneo che verrà pagato con il relativo prezzo di elenco il quale comprende pure l'onere del carico, trasporto a qualunque distanza e scarico del materiale di risulta. Per la continuità del transito in genere è obbligo dell'Impresa appaltatrice costruire adeguati ponti provvisori, salvo accordi che potessero intervenire, fra l'impresa ed interessati per una temporanea sospensione o diversione del transito. In particolare l'impresa dovrà curare le necessarie segnalazioni, le quali durante la notte saranno luminose, e se occorre, custodite. In caso di interruzioni in qualche tratto di strada saranno disposti a cura dell'Impresa opportuni avvisi e segnalazioni secondo quanto previsto dai relativi articoli del Codice della Strada e del suo Regolamento Attuativo.



5. L'Impresa assume la completa responsabilità di eventuali danni a persone o a cose derivanti dalla mancata o insufficiente osservanza delle prescrizioni o cautele necessarie.
6. Per l'inizio dei lavori, per la manomissione delle strade o piazze, per tutto quanto possa avere riferimento ad occupazioni provvisorie che vadano a determinarsi sulle aree pubbliche o private e per quanto concerne la demolizione e la ricostruzione delle pavimentazioni stradali l'impresa deve ottenere l'approvazione della D.L., ed anche il preventivo consenso, per quanto di sua competenza delle autorità competenti e dei privati proprietari e da tenersi alle prescrizioni degli stessi, senza diritto a particolari compensi.
7. Quando è previsto l'insediamento della tubazione nella sede stradale, l'impresa dovrà procedere alla formazione dei cavi per tratti sufficientemente brevi disponendo e concentrando i mezzi d'opera in modo da rendere minimo, per ogni singolo tratto, il tempo di permanenza con cavo aperto. Lo sviluppo di tali tratti verrà tassativamente indicato di volta in volta dalla D.L.
8. Nel prezzo di tariffa per gli scavi per posa condotte sono compresi tutti gli oneri derivanti all'Impresa per la puntellazione, sbadacchiatura e palancolatura degli scavi che dovranno essere eseguiti in modo da assicurare abbondantemente contro ogni pericolo gli operai e di impedire ogni smottamento di materie durante l'esecuzione degli scavi, degli aggettamenti e delle altre opere. Trattandosi di lavoro in strade pubbliche l'appaltatore sarà tenuto ad assicurare in ogni evenienza e tempo la regolarità continua delle canalizzazioni di fognatura bianca o nera esistenti, gas, acqua, luce, alta tensione, telefoni, ecc. che si troveranno negli scavi o verranno comunque da questi interessati restando a suo carico ogni responsabilità per danni che fossero arrecati sia in via diretta che indiretta alle suddette opere; inoltre l'appaltatore dovrà porre tutta l'attenzione per ridurre al minimo possibile gli inconvenienti i quali, se verificatisi, dovranno essere tempestivamente rimediati, sempre a tutta sua cura e spese.
9. L'Impresa è tenuta a sue spese, ad accertarsi preventivamente della stabilità e stato di conservazione delle opere di proprietà di terzi interessate dai lavori ad essa appaltati ed è responsabile di ogni infortunio o danni a terzi o a cose di terzi derivanti da fatti, negligenze o colpe dei suoi dipendenti intendendosi perciò la Stazione Appaltante indenne e sollevata al riguardo da ogni responsabilità.
10. L'Impresa deve nei casi dubbi, chiedere conferma scritta, preventivamente, alla Stazione Appaltante circa i particolari di esecuzione delle opere. L'Impresa è tenuta a riparare, e rifondere, oltre ai danni causati durante l'effettuazione dei lavori, anche quelli che, ad opere ultimate, dovessero successivamente verificarsi in dipendenza di deficienze non rilevabili o non rilevate e ciò fino a collaudo. I danni di qualunque genere causati dal personale dell'Impresa o comunque da essa dipendenti, qualora non risarciti in tempo debito, possono a giudizio insindacabile della Stazione Appaltante, essere liquidati direttamente dalla stessa che si rivale sui compensi dovuti all'Impresa o nelle altre forme che ritenga opportune.
11. Sono a carico della Stazione Appaltante solo i danni inevitabili di qualsiasi tipo, non imputabili cioè a colpa o negligenza dell'Impresa, ma propri dell'opera da eseguire e quindi imprevedibili.



Di questi danni l'impresa deve dare avviso alla Stazione Appaltante, indicando anche la loro entità presumibile, prima dell'inizio delle opere, alle quali deve dare corso solo dopo aver ottenuto benestare scritto della stessa; in mancanza di tale preventivo benestare, la Stazione Appaltante può rifiutare di assumersi l'onere del risarcimento per danni, che sono quindi a carico dell'Impresa, o di riconoscere danni di maggiore entità di quella segnalata, riservandosi, in ogni caso, il diritto di trattare direttamente, con terzi proprietari.

12. Nei prezzi di tariffa si è tenuto conto dell'obbligo per l'impresa di provvedere a tutta sua cura e spese ad assicurare la continuità del traffico stradale nel migliore modo possibile, ed in particolare quello pedonale e l'accesso alle case (portoni e botteghe) lungo le arterie ove si eseguono i lavori, per cui l'impresa dovrà sottostare a quanto stabilirà la D.L., fornendo e collocando in opera a tutta sua cura e spese, pedane, passerelle, ponticelli di servizio.

13. Qualora però si rendessero necessari ponti di notevole portata ed ampiezza, atti ad assicurare anche il transito carraio, l'assuntore, dietro richiesta della D.L., eseguirà l'opera che gli verrà contabilizzata in economia oltre al noleggio del materiale.

14. La terra proveniente dagli scavi, se ritenuta di buona qualità, potrà essere depositata in adiacenza agli stessi scavi. Nel caso invece che le condizioni locali, non permettano detto deposito, è obbligo dell'assuntore di provvedere al trasporto a distanza, con deposito su aree da reperire a cura e spese dell'Impresa delle materie scavate, per riprenderlo poi successivamente e depositarle nello scavo dopo la posa in opera delle condotte. Solo in condizioni particolari la D.L. ordinerà l'esecuzione di scavi da eseguirsi a mano. Dette condizioni particolari, dovranno manifestarsi nelle fasi esecutive dei lavori, dove non sarà possibile l'impiego di nessun mezzo meccanico.

15. L'intercettazione di condotte per l'erogazione di gas, acqua, luce, telefono, ecc., non costituiscono motivo di sorta, per chiedere alla D.L. l'applicazione del sovrapprezzo previsto nell'elenco prezzi per scavi eseguiti a mano. In detti casi l'impresa esecutrice dei lavori, dovrà provvedere alla salvaguardia dei servizi suddetti, con scalzamenti da eseguirsi a mano per conservare l'efficienza degli stessi servizi. In presenza di attraversamenti di scoli, rogge, o canali, che per le loro particolari caratteristiche sotto il profilo idraulico, non possono essere né deviati né interrotti, verrà applicato allo scavo in trincea in presenza d'acqua, per la posa in opera delle condotte, il relativo sovrapprezzo indicato nell'elenco prezzi del presente capitolato.

16. La posa in opera dei condotti verrà eseguita di conserva con le operazioni di scavo, di livellamento del fondo del cavo, della eventuale posa della sabbia e di conserva pure con le operazioni di rinfianco e rinterro delle tubazioni stesse. I tubi prima di essere calati nello scavo saranno puliti nell'interno e saranno accuratamente esaminati per accertare che non vi siano rotture o incrinature, durante la posa e le successive operazioni si avrà cura di evitare che terra od altro entri nell'interno dei tubi, sarà evitata la loro posa in opera in presenza di acqua o di fango e nel lume del tubo non dovranno rimanere corpi estranei, sassi, sabbia, terra ed impurità di sorta.

17. I tubi dovranno appoggiare per tutta la loro lunghezza sul fondo dei cavi e non soltanto in punti isolati, pertanto si curerà che il piano d'appoggio sia perfettamente livellato.





18. I tubi saranno montati in opera da personale specializzato, previa preparazione del piano di posa, conformemente ai profili prescritti. Dopo eseguite le giunzioni si procederà al controllo della posizione altimetrica e planimetrica della condotta ed alle conseguenti eventuali rettifiche che saranno a totale carico dell'Impresa. Si porrà grande cura nel controllare che tutte le tratte intercorrenti fra le camerette siano perfettamente rettilinee e di pendenza uniforme; quindi resta stabilito che tutti i cambiamenti, sia di direzione che di pendenza, dovranno essere eseguiti con una cameretta di ispezione. Nell'interno ed in corrispondenza dei giunti i tubi dovranno essere perfettamente puliti e nel lume del tubo non dovranno rimanere corpi estranei, sassi, sabbia, terra od impurità di sorta.

#### ***Art. 79 - Caditoie stradali***

1. Potranno essere, in rapporto alla installazione prescritta, sia a caduta verticale che a bocca di lupo; entrambi nel tipo prefabbricato o realizzato in opera, con o senza sifone e con eventuale raccolta dei fanghi attuata a mezzo di appositi cestelli in lamiera di acciaio zincata e tramoggia di convogliamento.
2. I pozzetti prefabbricati saranno di norma realizzati con elementi in conglomerato cementizio vibrato ad elevato dosaggio di cemento, armato con tondo di acciaio nervato ed avranno spessore delle pareti non inferiore a 4 cm. per l'innesto dei tubi dovranno essere dotati, a seconda dei tipi, di uno o più diaframmi sulle pareti, del diametro di 20-30 cm, tali comunque da non alterare la resistenza delle pareti stesse.
3. I pozzetti realizzati in opera saranno di norma costruiti in conglomerato cementizio dosato a 300 kg/m<sup>3</sup>, idoneamente armato, ed avranno spessore delle pareti non inferiore ad 8 cm. I pozzetti a caduta verticale avranno dimensioni interne non inferiori a 45x60x70 cm se sifonati. Questi ultimi dovranno essere completi di setto di divisione (di spessore non inferiore a 3 cm) o di altro tipo idoneo di intercettore (preferibilmente in ghisa ed ispezionabile), di elemento in conglomerato cementizio armato per la copertura della camera sifonata e di griglia con telaio.
4. I pozzetti a bocca di lupo avranno dimensioni minime trasversali uguali a quelle precedentemente riportate, altezza non inferiore a 90 cm, e dovranno essere completi degli elementi di cui in precedenza, dove però la griglia sarà sostituita da idoneo chiusino. tutti i pozzetti dovranno comunque poggiare sopra un massetto di conglomerato cementizio di spessore non inferiore a 10 cm.

#### ***Art. 80 - Griglie e chiusini per pozzetti e caditoie stradali***

1. Le griglie potranno avere, in rapporto alle prescrizioni, la superficie superiore sagomata ad ingnoccchiatoio (ossia piatta e con una leggera pendenza verso il cordolo del marciapiede), ovvero concava (secondo la sagoma della cunetta stradale) con sbarre trasversali oppure parallele nella direzione della carreggiata. Nel caso di sbarre trasversali la distanza massima tra le stesse non dovrà essere superiore a 25 mm per le classi A15 e B125 di cui alla Tab. III-33 della UNI EN 124 ed a 42 mm per le altre classi. In tutti i casi la luce netta delle griglie dovrà essere non inferiore a 125 cm<sup>2</sup>



(per pendenza della carreggiata fino al 5%) e convenientemente superiore>per maggiori pendenze. Gli eventuali cestelli per la selezione e raccolta dei detriti solidi dovranno essere realizzati in lamiera di acciaio zincata, con fondo pieno e parete forata, uniti mediante chiodatura, saldatura, ecc.. Saranno di facile sollevamento e poggeranno di norma su appositi risalti ricavati nelle pareti dei pozzetti.

### **Art. 81 - Materiali per giunzioni**

1. Elastomeri per anelli di tenuta: le speciali gomme con cui verranno formati gli anelli di tenuta potranno essere del tipo naturale (mescole di caucciù) o sintetico (neoprene, ecc.); dovranno comunque possedere particolari caratteristiche di elasticità (rapportate alle caratteristiche geometriche e meccaniche dei tubi) per attestare le quali il fabbricante dovrà presentare apposita certificazione da cui si rilevino i seguenti dati:

- il carico e l'allungamento a rottura delle mescolanze di gomma vulcanizzata, allo stato naturale e dopo invecchiamento artificiale;
- il grado di durezza, espresso in gradi internazionali IRH (International Rubber Hardness) determinato secondo le modalità previste nella norma UNI 7318;
- l'allungamento residuo percentuale da prova di trazione, effettuata su anello con le modalità di cui al punto 3.4 della UNI 4920;
- la deformazione permanente a compressione, eseguita a temperatura ordinaria ( $20 \pm 5^\circ\text{C}$ ) ed a  $70 \pm 1^\circ\text{C}$ , con le modalità di cui al punto 3.5 della UNI citata;
- l'esito delle prove di resistenza al freddo e di assorbimento di acqua, eseguite come ai punti 3.6 e 3.7 della UNI citata.

2. La Direzione Lavori potrà richiedere comunque un'ulteriore documentazione dalla quale risulti il comportamento degli anelli nelle prove di resistenza alla corrosione chimica, resistenza all'attacco microbico e resistenza alla penetrazione delle radici.

3. Le mescolanze di gomma naturale saranno di prima qualità, omogenee ed esenti da rigenerato o polveri di gomma vulcanizzata di recupero.

4. Per l'impiego su tubazioni destinate a convogliare acqua potabile tali mescolanze non dovranno contenere elementi metallici (antimonio, mercurio, manganese, piombo e rame) od altre sostanze che possano alterare le proprietà organolettiche.

5. Le guarnizioni con diametro interno fino a 1.100 mm dovranno essere ottenute per stampaggio e dovranno presentare omogeneità di materiale, assenza di bolle d'aria, vescichette, forellini e tagli; la loro superficie dovrà essere liscia e perfettamente stampata, esente da difetti, impurità o particelle di natura estranea.

6. Sulle dimensioni nominali delle guarnizioni saranno consentite le tolleranze di cui al punto 2.3 della UNI 4920. Le categorie saranno caratterizzate dal diverso grado di durezza; ogni categoria sarà indicata a mezzo di apposito contrassegno colorato e presenterà valori del carico unitario di rot-



tura "RI" e dell'allungamento a rottura "A1" non inferiori a quelli prescritti. Ogni guarnizione dovrà inoltre riportare in modo indelebile:

- il nome ed il marchio del fabbricante; ☐
- il diametro interno dell'anello ed il diametro della sezione in mm; ☐
- il trimestre e l'anno di fabbricazione nonché il diametro interno dei tubi su cui dovrà essere montata (per ogni mazzetta con un massimo di 50 elementi).

#### ***Art. 792 - Massiciata in misto granulometrico a stabilizzazione meccanica***

1. Per le strade in terre stabilizzate da eseguirsi con misti granulometrici senza aggiunta di leganti si adopererà una idonea miscela di materiali a granulometria continua a partire dal limo di argilla da 0,074 mm sino alla ghiaia (ciottoli) o pietrisco con massime dimensioni di 50 mm.

2. La relativa curva granulometrica dovrà essere contenuta tra le curve limiti che determinano il fuso di Talbot. Lo strato dovrà avere un indice di plasticità tra 6 e 9 (salvo, in condizioni particolari secondo rilievi di laboratorio, alzare il limite superiore che può essere generalmente conveniente salga a 10) per avere garanzie che nè la sovrastruttura si disgreghi nè, quando la superficie è bagnata, sia incisa dalle ruote, ed in modo da realizzare un vero e proprio calcestruzzo d'argilla con idoneo scheletro litico. A tal fine si dovrà altresì avere un limite di liquidità inferiore a 35 e ad un C.B.R. saturo a 2,5 mm di penetrazione non inferiore al 50%. Lo spessore dello strato stabilizzato sarà determinato in relazione alla portanza anche del sottofondo e dei carichi che dovranno essere sopportati per il traffico (max 8 kg/cm<sup>2</sup> previsto per pneumatici di grossi automezzi dal nuovo Codice della strada) mediante la prova di punzonamento C.B.R. (California bearing ratio) su campione compattato preventivamente col metodo Proctor.

3. Il materiale granulometrico - tanto che sia tout venant di cava o di frantumazione, tanto che provenga da banchi alluvionali opportunamente vagliati, il cui scavo debba essere corretto con materiali di aggiunta, ovvero parzialmente frantumati per assicurare un maggior ancoraggio reciproco degli elementi del calcestruzzo di argilla - deve essere steso in cordoni lungo la superficie stradale. Successivamente si procede al mescolamento per ottenere una buona omogeneizzazione mediante motogaders ed alla contemporanea stesa sulla superficie stradale. Poi, dopo conveniente umidificazione in relazione alle condizioni ambientali, si compatta lo strato con rulli gommati o vibranti sino ad ottenere una densità in posto non inferiore al 95% di quella massima ottenuta con la prova AASHO modificata.

4. Per l'impiego, la qualità, le caratteristiche dei materiali e la loro accettazione l'Impresa sarà tenuta a prestarsi in ogni tempo, a sue cure e spese, alle prove dei materiali da impiegare o impiegati presso un Istituto sperimentale ufficiale. Le prove da eseguirsi correntemente saranno l'analisi granulometrica meccanica, i limiti di plasticità e fluidità, densità massima ed umidità ottima (prove di Proctor), portanza (C.B.R.) e rigonfiabilità, umidità in posto, densità in posto. Il laboratorio da campo messo a disposizione dall'Impresa alla Direzione dei lavori dovrà essere dotato di:

- una serie di setacci per i pietrischetti diametri 25, 15, 10, 5, 2; per le terre serie A.S.T.M. 10, 20, 40, 80, 140, 200;



- un apparecchio Proctor completo;
- un apparecchio per la determinazione della densità in posto;
- una stufetta da campo;
- una bilancia tecnica, di portata di 10 kg ad approssimazione di un grammo.

**Art. 803 - Opere per marciapiede ed affini**

1. I materiali da impiegare nelle pavimentazioni dovranno essere delle migliori qualità, accettati preventivamente dalla Direzione Lavori e rispondere alle norme di accettazione di cui al Decreto n.2234 del 16/11/1939 delle norme UNI in vigore.
2. Prima di procedere alla costruzione di qualsiasi genere di pavimentazione, l'Impresa dovrà sempre preparare e spianare il sedime della pavimentazione, secondo le superfici e le livellette che saranno richieste. La superficie così preparata dovrà risultare regolare e parallela a quella della pavimentazione finita.
3. Gli sterri o i rinterri, occorrenti per preparare o spianare il terreno saranno pagati a parte con i relativi articoli di tariffa, ad esclusione dell'art. relativo all'elenco prezzi che ne è comprensivo. Sul suolo, preparato con le suddette avvertenze, si formerà quindi il letto di posa delle diverse pavimentazioni, adoperando i materiali prescritti ed adottando gli spessori indicati dai rispettivi articoli, per i vari casi. La demolizione delle pavimentazioni e delle cordone deve effettuarsi con le più attente precauzioni così da non danneggiare le parti ove non è previsto l'intervento.
4. Con l'articolo relativo alla demolizione delle pavimentazioni bitumate s'intendono compensate le demolizioni di marciapiedi di qualsiasi tipo e non solo quelli bitumati.
5. Per la pavimentazione in lastre di porfido a spacco naturale si precisa: la lavorazione s'intende eseguita ad "opus incerta"; la caldana sarà dosata a q.li 2,00/mc, la malta per la sigillatura a q.li 3,00/mc.
6. Per la pavimentazione in calcestruzzo si precisa: nel prezzo è compreso il vespaio di ghiaione costipato sino allo spessore di cm 20; l'eventuale maggior altezza verrà computata a parte.
7. Il massetto in calcestruzzo dello spessore di cm 10 sarà dosato a q.li 2,00/mc di cemento "325".
8. Lo spessore dello strato di malta di cemento rullato sarà di cm 3 dosata a q.li 5/mc di cemento "325".
9. Il taglio per la formazione dei giunti dovrà interessare oltre la metà del massetto.
10. Per i materiali necessari alla realizzazione delle cunette in genere si fa riferimento a quanto previsto per i calcestruzzi, e per l'esecuzione come previsto dalle singole voci.



11. La superficie dovrà risultare compatta senza pori, frattazzata fina ed esente da sbavature e dovranno essere rispettate le pendenze longitudinali ordinate, ed osservate tutte le disposizioni della Direzione Lavori.
12. Sono compresi gli oneri per il raccordo con la pavimentazione bitumata e con gli eventuali scarichi in modo che l'acqua non trovi ostacolo o segua altra via di deflusso.
13. I profili o cordone in pietre naturali od artificiali, dovranno in generale corrispondere alle forme e dimensioni di progetto ed essere lavorate a seconda delle prescrizioni generali del presente Capitolato o di quelle particolari impartite dalla Direzione Lavori all'atto dell'esecuzione.
14. Tutti i materiali dovranno avere le caratteristiche di aspetto esterno, grana, coloritura e venatura essenziali della specie prescelta.
15. Prima di cominciare i lavori, l'appaltatore dovrà preparare a sue spese i campioni dei materiali e delle loro lavorazioni e sottoporli all'approvazione della Direzione Lavori, alla quale spetterà in maniera esclusiva di giudicare se essi corrispondano alle prescrizioni.
16. Detti campioni, debitamente contrassegnati, resteranno depositati negli uffici della Direzione Lavori quale termine di confronto e di riferimento.
17. La Direzione Lavori ha facoltà di prescrivere entro i limiti normali consentiti, le misure dei vari elementi di ogni opera, come pure di precisare la posizione dei giunti, la suddivisione dei pezzi, l'andamento della venatura, ecc. secondo i particolari disegni costruttivi che essa dovrà fornire all'appaltatore all'atto dell'esecuzione, e quest'ultimo avrà l'obbligo di uniformarsi a tali norme.
18. Per tutte le opere è infine fatto l'obbligo dell'appaltatore di rilevare e controllare a propria cura e spese, la rispondenza delle varie opere ordinate dalla Direzione Lavori con le strutture rustiche esistenti, segnalando tempestivamente a quest'ultima ogni divergenza od ostacolo restando in caso contrario esso appaltatore unico responsabile della perfetta rispondenza dei pezzi all'atto della posa in opera.
19. L'appaltatore avrà pure l'obbligo di apportare alle opere stesse, in corso di lavoro, tutte quelle modifiche che potessero essere richieste dalla Direzione Lavori.
20. In tutte le lavorazioni, esclusa quella a grana grossa, le facce esterne di ciascun concio della pietra da taglio dovranno avere gli spigoli vivi e bene cesellati, per modo che le connessioni fra concio e concio non eccedano la larghezza di mm 5.
21. Qualunque sia il genere di lavorazione delle facce viste, i letti di posa e le facce di combaciamento dovranno essere riprodotti a perfetto piano e lavorate a grana fina.
22. Non saranno tollerate smussature agli angoli, né cavità nelle facce, né rattoppi.



23. La piastra da taglio che presentasse tali difetti verrà rifiutata e l'appaltatore sarà in obbligo di farne immediata sostituzione, sia che le scheggiature od ammacchi si verificassero al momento della posa in opera, come dopo e sino al collaudo.

24. La pietra artificiale sarà costituita da conglomerato cementizio, dosato con q.li 3,00 di cemento tipo "425" per ogni metro cubo di sabbia silicea e ghiaietto scelto sottile. Il conglomerato così formato sarà gettato entro apposite casseformi, costipato poi mediante battitura a mano o pressione meccanica.

***Art. 814 - Trattamenti superficiali ancorati eseguiti con emulsioni bituminose***

1. La prima applicazione di emulsione bituminosa sarà fatta generalmente a spruzzo di pompe a piccole dimensioni da applicarsi direttamente ai recipienti, eccezionalmente a mano con spazzoloni di piassave, regolando comunque l'uniformità della stesa del legante; rinunciandosi, ormai, quasi sempre, per avere una sufficiente durata del manto, al puro trattamento superficiale semplice, ed effettuandosi, quindi, una vera e propria, sia pur limitata, semipenetrazione parziale (onde il nome di trattamento superficiale ancorato), non si dovrà mai scendere, nella prima mano, sotto 3 Kg/mq e dovranno adoperarsi emulsioni al 55% sufficientemente viscosi. Si dovrà poi sempre curare che all'atto dello spandimento sia allentata la rottura dell'emulsione perchè esso spandimento risulti favorito: e quindi, ove nella stagione calda la massiciata si presentasse troppo asciutta, essa dovrà essere leggermente inumidita.

2. Di norma, in luogo di procedere alla stesa dell'emulsione in un sol tempo, tanto per evitare dispersione di legante nella massiciata quanto per assicurarsi che la massiciata sia stata ben cilindrata a fondo, senza che si faccia assegnamento sull'azione del legante per ovviare a difetti di frettolosa cilindatura, e soprattutto onde ottenere che già si costituisca una parte di manto di usura, si suddividerà in due successivi spandimenti la prima mano: spandendo in un primo tempo 2,000 kg di emulsione per metro quadrato di superficie di carreggiata e praticando subito dopo un secondo spandimento di 1,000 kg di emulsione facendo seguire sempre ai trattamenti una leggera cilindatura. La quantità complessiva di graniglia di saturazione delle dimensioni da 10 a 15 mm per la prima stesa e di 5 mm circa per la seconda mano, salirà ad almeno 20 litri per metro quadrato per i due tempi e di ciò si terrà conto nel prezzo. Aperta la strada al traffico, dopo i due tempi, l'Impresa dovrà provvedere perchè per almeno otto giorni dal trattamento il materiale di copertura venga mantenuto su tutta la superficie, provvedendo se del caso ad aggiunta di pietrischetto. Dopo otto giorni si provvederà al recupero di tutto il materiale non incorporato.

3. L'applicazione della seconda mano (spalmatura che costituirà il manto di usura) sarà effettuata a non meno di un mese dallo spargimento dell'emulsione del secondo tempo della prima mano, dopo aver provveduto all'occorrenza ad un'accurata rappezzatura della già fatta applicazione ed al nettamento della superficie precedentemente bitumata. Tale rappezzatura sarà preferibilmente eseguita con pietrischetto bituminato. Il quantitativo di emulsione bituminosa da applicare sarà non minore di 1,200 kg/mq salvo maggiori quantitativi che fossero previsti nell'elenco dei prezzi. Allo spandimento dell'emulsione seguirà - immediatamente dopo o con un certo intervallo di tempo, a seconda della natura dell'emulsione stessa - lo spargimento della graniglia (normale o petri-



schetto) di saturazione della dimensione di circa 8 mm della quantità complessiva di circa un metro cubo per ogni 100 mq di carreggiata e lo spandimento sarà seguito da una leggera rullatura da eseguirsi preferibilmente con rullo compressore a tandem. Detto pietrischetto o graniglia provverrà prevalentemente da idonee rocce di natura ignea comunque aventi resistenza alla compressione non inferiore a 1500 Kg/cm<sup>2</sup> coefficiente di frantumazione non superiore a 125 e coefficiente di qualità non inferiore a 14. I quantitativi di emulsione bituminosa e di graniglia potranno variare all'atto esecutivo con susseguente variazione dei prezzi. E' tassativamente vietato il reimpiego del materiale proveniente dalla prima mano rimasto libero che viene raccolto mediante scopatura del piano viabile prima dell'applicazione della seconda mano.

4. Nella pezzatura della graniglia si dovrà essere assolutamente esigenti evitando il moniglio così da avere una superficie sufficientemente scabra a lavoro finito. Lo spandimento del materiale di ricoprimento dovrà preferibilmente essere fatto con macchine che assicurino una distribuzione perfettamente uniforme. Il quantitativo di materiale bituminoso sparso verrà controllato per confronto della capacità dei serbatoi delle macchine distributrici e l'area coperta con l'erogazione del contenuto di un serbatoio. Si compileranno comunque, secondo le disposizioni che impartirà la Direzione dei lavori, verbali e rapportini circa i fusti giunti in cantiere, il loro peso medio accertato, il loro essere più o meno pieni, e il peso dei fusti vuoti dopo l'uso. Per il controllo della qualità del materiale impiegato si preleveranno campioni che saranno avviati ai laboratori per le occorrenti analisi e prove. Indipendentemente da quanto potrà risultare dalle prove di laboratorio e dal preventivo benessere della Direzione dei lavori sulle forniture delle emulsioni, l'Impresa resta sempre contrattualmente obbligata a rifare tutte quelle applicazioni che dopo la loro esecuzione non abbiano dato sufficienti risultati e che sotto l'azione delle piogge abbiano dato segno di rammollimenti, stemperamento e si siano dimostrate soggette a facili asportazioni mettendo a nudo le sottostanti massicciate.

#### ***Art. 825 - Strato di collegamento (binder)***

1. Lo strato di collegamento è costituito da una miscela di aggregati lapidei di primo impiego, bitume tal quale o modificato a bassa viscosità, filler ed eventuali additivi. La miscela è prodotta a caldo, previo riscaldamento degli aggregati e del legante. Il materiale viene steso in opera mediante idonea macchina vibrofinitrice assistita da meccanismi di autolivellamento e munita di rasatore per la precompattazione ed è costipato con rulli gommati e/o metallici vibranti. Prima della stesa, l'Impresa dovrà procedere con la formazione della mano d'attacco in emulsione bituminosa secondo le prescrizioni dell'Art.25 del presente Capitolato. Lo spessore dello strato è determinato dal Progettista. Il conglomerato bituminoso utilizzato per lo strato di collegamento deve essere caratterizzato in conformità ai requisiti delle miscele utilizzate per uso stradale specificati nella norma UNI EN 13108-1.

##### **a. Aggregati**

Costituiscono la struttura portante del conglomerato bituminoso e comprendono gli aggregati grossi, gli aggregati fini ed il filler. I requisiti di accettazione degli aggregati lapidei impiegati, qualora non specificato diversamente, dovranno essere conformi alle seguenti prescrizioni: ① UNI EN 932-3 "Procedura e terminologia per la descrizione petrografica semplificata"; ② Direttiva Prodotti





da Costruzione 89/106 CEE; 2 Allegato ZA della Norma armonizzata UNI EN 13043 "Aggregati per miscele bituminose e trattamenti superficiali per strade, aeroporti ed altre aree soggette a traffico". Il prelievo dei campioni da sottoporre ad analisi deve essere effettuato in conformità alla norma UNI EN 932-1 "Metodi di campionamento degli aggregati". L'Aggregato grosso appartiene alla classe granulometrica compresa tra  $d > 2$  mm e  $D \leq 45$  mm; dovrà essere ottenuto dalla frantumazione di rocce ignee (Porfido quarzifero o Andesite); dovrà essere costituito da pietrischetti e graniglie privi di elementi in fase di alterazione, polvere o materiali estranei, gli elementi dovranno essere puliti, approssimativamente poliedrici, con spigoli vivi, a superficie ruvida. I materiali, ottenuti dovranno soddisfare i requisiti riportati nella seguente tabella:

CARATTERISTICHE DELL'AGGREGATO GROSSO (MISCELA PER LO STRATO DI COLLEGAMENTO)					
REQUISITO	METODO DI PROVA	SIMBOLO	UM	VALORE LIMITE	CATEGORIA (UNI EN 13043)
Petrografia (per la classe gran. $> 4$ mm)	UNI EN 932-3	-	-	Rocce ignee (Porfido quarzifero o Andesite)	-
Dimensione massima	UNI EN 933-1	$D_{max}$	mm	20	-
Requisito di granulometria	UNI EN 933-1	$G_c$	%		$G_{c90-10}$
Resistenza alla frammentazione	UNI EN 1097-2	LA	%	$\leq 22$	$LA_{25}$
Resistenza al gelo/disgelo	UNI EN 1367-1	F	%	$\leq 1$	$F_1$
Percentuale di superfici frantumate	UNI EN 933-5	C	%	100	$C_{100/0}$
Affinità ai leganti bituminosi	UNI EN 12697-11	-	%	$< 5$	-
Coefficiente di appiattimento	UNI EN 933-3	FI	%	$\leq 15$	$FI_{15}$

L'Aggregato fine appartiene alla classe granulometrica compresa tra  $d > 0,063$  mm e  $D < 2$  mm; dovrà essere costituito da sabbie di frantumazione e privo di elementi in fase di alterazione, polvere o materiali estranei. È ammesso l'impiego di aggregati fini in frazione unica con dimensione massima  $D = 4$  mm.

Qualunque sia la loro provenienza o natura petrografica, i materiali dovranno soddisfare i requisiti riportati nella seguente tabella:

CARATTERISTICHE DELL'AGGREGATO FINE (MISCELA PER LO STRATO DI COLLEGAMENTO)					
REQUISITO	METODO DI PROVA	SIMBOLO	UM	VALORE LIMITE	CATEGORIA (UNI EN 13043)
Passante al setaccio 0,063	UNI EN 933-1	f	%	$< 10$	$f_{10}$
Equivalente in sabbia	UNI EN 933-8	SE	%	$> 70$	-

Il filler appartiene alla classe costituita in prevalenza da particelle passanti al setaccio 0,063 mm e dovrà provenire preferibilmente dalla frantumazione di rocce calcaree. Possono essere utilizzati anche cemento, calce idrata, calce idraulica, polvere di roccia asphaltica e ceneri volanti. Qualunque





sia la provenienza o la natura petrografica, i materiali dovranno soddisfare i requisiti riportati nella seguente tabella:

CARATTERISTICHE DELL'AGGREGATO FILLER (MISCELA PER LO STRATO DI COLLEGAMENTO)					
REQUISITO	METODO DI PROVA	SIMBOLO	UM	VALORE LIMITE	CATEGORIA (UNI EN 13043)
Passante al setaccio 2 mm	UNI EN 933-10	-	%	100	-
Passante al setaccio 0,125 mm	UNI EN 933-10	-	%	da 85 a 100	-
Passante al setaccio 0,063 mm	UNI EN 933-10	-	%	da 70 a 100	-
Indice di plasticità	UNI CEN ISO/TS 1789-12	-	-	N.P.	-
Porosità del filler compattato secco (Ridgen)	UNI EN 1097-4	V	%	da 28 a 45	V <sub>28/45</sub>
Palla anello (filler/bitume=1,5)	UNI EN 13179-1	$\Delta_{R\&B}$	%	> 8	$\Delta_{R\&B/16}$

## **b. Legante**

Per il confezionamento del conglomerato bituminoso per lo strato di collegamento dovrà essere impiegato come legante bituminoso il bitume tal quale o modificato a bassa viscosità, ottenuto dalla fusione di bitume semisolido con polimeri elastomerici o plastomerici che ne modificano la struttura chimica e le caratteristiche fisiche e meccaniche.

Il prelievo dei campioni da sottoporre ad analisi deve essere effettuato in conformità alla norma UNI EN 58-1 "Metodi di campionamento dei leganti bituminosi". Per il confezionamento del conglomerato bituminoso per lo strato di collegamento dovrà essere utilizzato bitume tal quale del tipo 50/70, conforme alla Norma UNI EN 12591 e dovrà presentare le seguenti caratteristiche:

CARATTERISTICHE DEL BITUME (TAL QUALE) (MISCELA PER LO STRATO DI COLLEGAMENTO)			
REQUISITO	METODO DI PROVA	UM	VALORE LIMITE
Penetrazione a 25°	UNI EN 1426	dmm	da 50 a 70
Punto di rammollimento (palla anello)	UNI EN 1427	°C	da 46 a 54
Punto di rottura (Frass)	UNI EN 12593	°C	≤ -8
Perdita per riscaldamento a 163°C (volatilità), massimo	UNI EN 12607-1 o UNI EN 12607-2	%	≤ 0,5
RESISTENZA ALL'INVECCHIAMENTO			
Rapporto tra penetrazione residua, dopo invecchiamento accelerato e la penetrazione originaria a 25°C (RTFOT UNI EN 12607-1)	UNI EN 1426	%	50
Punto di rottura Fraass del residuo della prova di volatilità, massimo	UNI EN 12593	°C	-8
Contenuto di paraffina	UNI EN 12606-1 o	%	< 2,2
	UNI EN 12606-2		< 4,5

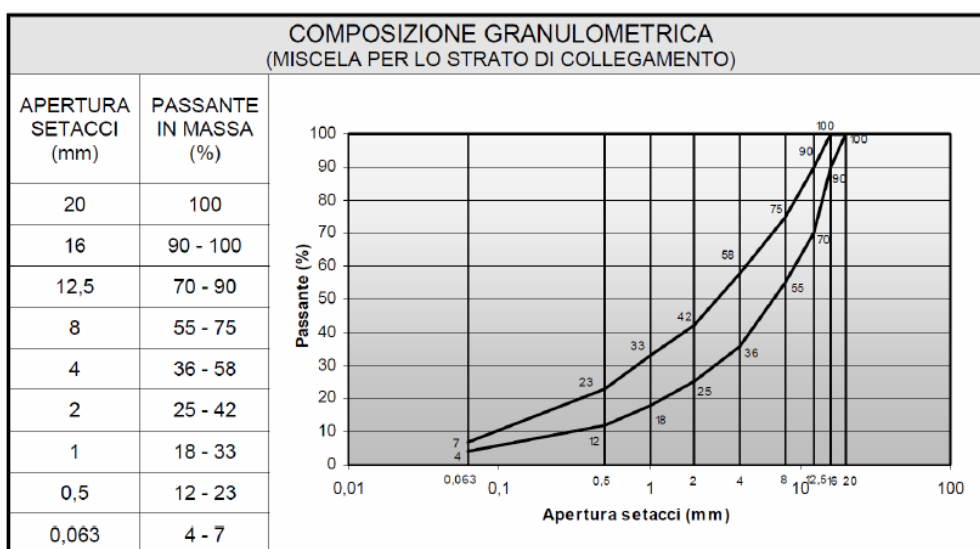
Il bitume modificato a bassa viscosità, del tipo 50/70 modificato (tipo SOFT), dovrà essere conforme alla Norma UNI EN 14023 e dovrà presentare le seguenti caratteristiche:



CARATTERISTICHE DEL BITUME MODIFICATO SOFT (MISCELA PER LO STRATO DI COLLEGAMENTO)			
REQUISITO	METODO DI PROVA	UM	VALORE LIMITE
Penetrazione a 25°C	UNI EN 1426	dmm	da 50 a 70
Punto di rammollimento (palla anello)	UNI EN 1427	°C	≥ 60
Punto di rottura (Fraass)	UNI EN 12593	°C	≤ -15
Ritorno elastico a 25 °C	UNI EN 13398	%	> 60
Stabilità allo stoccaggio (3 gg a 180°C)	UNI EN 13399	°C	< 0,5
Viscosità dinamica a 160 °C, $\gamma=10s^{-1}$	UNI EN 13702-2	Pa*s	da 0,10 a 0,30
RESISTENZA ALL'INVECCHIAMENTO			
Rapporto tra la penetrazione residua, dopo invecchiamento accelerato, e la penetrazione originaria, a 25°C. (RTFOT UNI EN 12607-1)	UNI EN 1426	%	≥ 60
Ritorno elastico a 25 °C (RTFOT UNI EN 12607-1)	UNI EN 13398	%	> 40
Incremento del punto di rammollimento (RTFOT UNI EN 12607-1)	UNI EN 1427	°C	< 5
Scostamento tra la Penetrazione residua, dopo "tuben test", e la Penetrazione originaria, a 25°C. (UNI EN 13399)	UNI EN 1426	$\Delta dmm$	< 5
Scostamento tra il punto di Rammollimento, dopo "tuben test", ed il Rammollimento originario. (UNI EN 13399)	UNI EN 1427	$\Delta ^\circ C$	< 3

### c. Caratteristiche della miscela

La miscela ottimale degli aggregati lapidei impiegati per il confezionamento del conglomerato bituminoso per lo strato di collegamento dovrà avere una composizione granulometrica, determinata in conformità alle norme UNI EN 933-1 e UNI EN 12697-2 utilizzando i setacci appartenenti al gruppo base + 2, compresa nei limiti del fuso riportato nella seguente tabella:





**INTERVENTI DI MESSA IN SICUREZZA DEL TERRITORIO A RISCHIO IDRAULICO  
LUNGO LE STRADE DEL CENTRO ABITATO DI FAIANO (SA)  
LOTTO 3 -  
R.9\_CSA\_**

La miscela ottimale dovrà avere un contenuto minimo di legante secondo quanto riportato nella seguente tabella:

CONTENUTO MINIMO DI LEGANTE (MISCELA PER LO STRATO DI COLLEGAMENTO)					
REQUISITO	METODO DI PROVA	SIMBOLO	UM	VALORE LIMITE	CATEGORIA (UNI EN 13108-1)
Contenuto di legante (riferito alla miscela)	UNI EN 12697-1 e 39	B <sub>min</sub>	%	4,8	B <sub>min4,8</sub>

Non saranno ammesse variazioni sulla composizione ottimale della miscela validata ed accettata dalla Direzione Lavori, eccedenti le tolleranze massime riportate nella tabella seguente:

TOLLERANZE AMMESSE RIFERITE ALLA COMPOSIZIONE OTTIMALE VALIDATA (MISCELA PER LO STRATO DI COLLEGAMENTO)	
MATERIALE COSTITUENTE	TOLLERANZE AMMESSE
Aggregato grosso (trattenuto al setaccio 2mm)	± 5%
Aggregato fine (passante al setaccio 2mm e trattenuto al setaccio 0,063mm)	± 3%
Filler (passante al setaccio 0,063mm)	± 2%
Legante (riferito alla miscela)	± 0,5%

Il Produttore dovrà determinare la quantità ottimale di legante da impiegare in fase di qualifica della miscela da effettuare secondo il metodo Marshall o, in alternativa, secondo il metodo Volumetrico mediante pressa giratoria.

In base al metodo prescelto, le caratteristiche richieste per il conglomerato bituminoso da impiegare nello strato di base dovranno essere conformi ai requisiti riportati nelle seguenti tabelle:

CARATTERISTICHE DELLA MISCELA PER LO STRATO DI COLLEGAMENTO (Metodo Marshall)					
REQUISITO	METODO DI PROVA	SIMBOLO	UM	VALORE LIMITE	CATEGORIA (UNI EN 13108-1)
Minima stabilità	UNI EN 12697-34	S <sub>min</sub>	kN	>14	-
Quoziente (minimo)	UNI EN 12697-34	Q <sub>min</sub>	kN/mm	>2,5	Q <sub>min2,5</sub>
Quoziente (massimo)	UNI EN 12697-34	-	kN/mm	<4,0	-
Contenuto massimo di vuoti residui	UNI EN 12697-8 UNI EN 12697-6B UNI EN 12697-5A	V <sub>max</sub>	%	<6	V <sub>max6</sub>
Contenuto minimo di vuoti residui	UNI EN 12697-8 UNI EN 12697-6B UNI EN 12697-5A	V <sub>min</sub>	%	>3	V <sub>min3</sub>
Sensibilità all'acqua	UNI EN 12697-12	ITSR	%	>75	ITSR <sub>70</sub>
<ul style="list-style-type: none"><li>i provini per le misure di stabilità, quoziente e percentuale dei vuoti residui riportate dovranno essere confezionati presso l'impianto di produzione e/o all'atto della stesa e la temperatura di compattazione dovrà essere pari a 150°C ± 5°C;</li><li>la determinazione della stabilità viene eseguita a 60°C su 4 provini costipati con 75 colpi di maglio per faccia;</li><li>il contenuto dei vuoti dovrà essere determinato in conformità alla norma UNI EN 13108-20.</li></ul>					



**INTERVENTI DI MESSA IN SICUREZZA DEL TERRITORIO A RISCHIO IDRAULICO  
LUNGO LE STRADE DEL CENTRO ABITATO DI FAIANO (SA)**

**LOTTO 3 -**

**R.9\_CSA\_**

CARATTERISTICHE DELLA MISCELA PER LO STRATO DI COLLEGAMENTO (Metodo volumetrico)					
REQUISITO	METODO DI PROVA	SIMBOLO	UM	VALORE LIMITE	CATEGORIA (UNI EN 13108-1)
Vuoti a 10 rotazioni	UNI EN 12697-5, 6, 8	V10G <sub>min</sub>	%	>10	V10G <sub>min9</sub>
		V10G <sub>max</sub>	%	<14	-
Vuoti a 100 rotazioni		V <sub>min</sub>	%	>3	V <sub>min3,0</sub>
		V <sub>max</sub>	%	<6	V <sub>max6</sub>
Vuoti a 180 rotazioni		V <sub>min</sub>	%	>2	V <sub>min2,0</sub>
Modulo di rigidezza	UNI EN 12697-26	S <sub>min</sub>	MPa	> 3 000	S <sub>min2 800</sub>
Resistenza alla trazione indiretta a 25 °C	UNI EN 12697-23	ITS	N/mm <sup>2</sup>	>1,5	-
Sensibilità all'acqua	UNI EN 12697-12	ITSR	%	>75	ITSR <sub>80</sub>
CONDIZIONI DI PROVA (parametri della pressa giratoria): <ul style="list-style-type: none"><li>• angolo di rotazione: 1,25° +0,02°;</li><li>• velocità di rotazione: 30 rotazioni/minuto;</li><li>• pressione verticale: kPa 600;</li><li>• diametro del provino: mm 150;</li><li>• i requisiti di resistenza e di rigidezza saranno valutati su provini compattati a 100 rotazioni.</li></ul>					

Su richiesta della Direzione Lavori, il Produttore dovrà determinare le caratteristiche prestazionali della miscela secondo i requisiti riportati nella seguente tabella:

CARATTERISTICHE DELLA MISCELA PER LO STRATO DI COLLEGAMENTO (Requisiti prestazionali)					
REQUISITO	METODO DI PROVA	SIMBOLO	UM	VALORE LIMITE	CATEGORIA (UNI EN 13108-1)
Resistenza alla deformazione permanente	UNI EN 12697-25	f <sub>cmax</sub>	µm/m/n	<1	f <sub>cmax1</sub>
<i>In alternativa</i>					
Resistenza alla deformazione permanente (ormaiamento)	UNI EN 12697-22	WTS <sub>AIR</sub>	mm/10 <sup>3</sup> cicli	<0,50	WTS <sub>AIR0,50</sub>
<ul style="list-style-type: none"><li>• Per evitare la duplicazione di specifiche ("eccesso di specifiche") non dovranno essere determinati entrambi i requisiti.</li><li>• Le densità di riferimento delle miscele analizzate dovranno corrispondere a quelle della compattazione Marshall a 75 colpi per faccia o della compattazione volumetrica, con pressa giratoria a 180 giri.</li></ul>					

Al fine di impedire un eccessivo riscaldamento con perdita irreparabile delle caratteristiche viscoelastiche del legante, dovrà essere effettuato un controllo periodico della temperatura della miscela finita.

I limiti della temperatura, massimo in produzione e minimo alla stesa, devono essere conformi ai valori riportati nella seguente tabella:



LIMITI DELLA TEMPERATURA (MISCELA PER LO STRATO DI COLLEGAMENTO)				
REQUISITO	METODO DI PROVA	UM	VALORE MINIMO (alla stesa)	VALORE MASSIMO (alla produzione)
Temperatura della miscela	UNI EN 12697-13	°C	≥150	≤180

In ogni caso i conglomerati bituminosi adottati per lo strato di collegamento dovranno presentare marcatura CE in conformità alla norma UNI EN 13108 in vigore dall'anno 2008.

#### **d. Caratteristiche dello strato**

Lo strato della pavimentazione dovrà essere realizzato nel rispetto degli spessori e delle sagome di progetto e la superficie finale dovrà presentarsi in qualunque direzione priva di irregolarità ed ondulazioni. Le caratteristiche che lo strato dovrà avere sono relative al requisito di addensamento della miscela, alle dimensioni (spessore) dello strato ed alle proprietà di aderenza della superficie.

Le caratteristiche di addensamento della miscela in opera saranno determinate preferibilmente secondo il metodo del grado di compattazione o, in alternativa a scelta della Direzione lavori, secondo il metodo dei vuoti residui, in conformità con i requisiti riportati nelle seguenti tabelle:

ADDENSAMENTO DELLO STRATO DI COLLEGAMENTO (Grado di compattazione per confronto delle densità)			
REQUISITO	METODO DI PROVA	UM	VALORE LIMITE
Grado di addensamento (per ogni campione)	UNI EN 12697-6	%	> 95
Grado di addensamento (media dei campioni)	UNI EN 12697-6	%	≥ 98
Il grado di compattazione è il rapporto tra la densità della miscela compattata in opera e la densità della miscela compattata in laboratorio riferita allo stesso lotto/giorno di produzione (massimo addensamento teorico).			

ADDENSAMENTO DELLO STRATO DI COLLEGAMENTO (Vuoti residui del campione prelevato in opera)				
REQUISITO	METODO DI PROVA	SIMBOLO	UM	VALORE LIMITE
Vuoti residui (massimo per ogni campione)	UNI EN 12697-8	V <sub>max</sub>	%	< 10
Vuoti residui (media dei campioni)	UNI EN 12697-8	V <sub>max</sub>	%	< 7
Campione prelevato mediante carotaggio in conformità alla norma UNI EN 13108-27				

Le caratteristiche superficiali dello strato saranno determinate in conformità con i requisiti riportati nella seguente tabella:



CARATTERISTICHE SUPERFICIALI DELLO STRATO DI COLLEGAMENTO			
REQUISITO	METODO DI PROVA	UM	VALORE LIMITE
Regolarità della superficie (regolo da mm 3000)	UNI EN 13036-7	mm	<4
Resistenza di attrito radente (PTV)*	UNI EN 13036-4	-	≥55
Coefficiente di aderenza trasversale (CAT)*	CNR BU 147/92	-	≥0,55
Macrorugosità superficiale (HS)*	UNI EN 13036-1	mm	≥0,3
*Requisito da determinare in caso di diretto contatto con il traffico veicolare.			

### **Art. 836 - Strato di conglomerato bituminoso di usura (tappeto)**

1. Lo strato di usura è costituito da una miscela di aggregati lapidei di primo impiego, eventuali additivi e bitume modificato ad alta viscosità ed è confezionato a caldo, previo riscaldamento degli aggregati e del legante.

Il materiale viene steso in opera mediante idonea macchina vibrofinitrice assistita da meccanismi di autolivellamento e munita di rasatore per la precompattazione ed è costipato con rulli gommati e/o metallici vibranti. Prima della stesa, l'Impresa dovrà procedere con la formazione della mano d'attacco in emulsione bituminosa secondo le prescrizioni del presente Capitolato. Il conglomerato bituminoso utilizzato per lo strato di usura deve essere caratterizzato in conformità ai requisiti delle miscele utilizzate per uso stradale specificati nella norma UNI EN 13108-1. Il conglomerato per lo strato di usura può essere utilizzato anche per l'esecuzione di risagomature del piano stradale per strati con spessore inferiori a cm 5.

#### **a. Aggregati**

Costituiscono la struttura portante del conglomerato bituminoso e comprendono gli aggregati grossi, gli aggregati fini ed il filler.

I requisiti di accettazione degli aggregati lapidei impiegati, qualora non specificato diversamente, dovranno essere conformi alle seguenti prescrizioni:

- UNI EN 932-3 "Procedura e terminologia per la descrizione petrografica semplificata";
- Direttiva Prodotti da Costruzione 89/106 CEE;
- Allegato ZA della Norma armonizzata UNI EN 13043 "Aggregati per miscele bituminose e trattamenti superficiali per strade, aeroporti ed altre aree soggette a traffico".

Il prelievo dei campioni da sottoporre ad analisi deve essere effettuato in conformità alla norma UNI EN 932-1 "Metodi di campionamento degli aggregati".

L'Aggregato grosso appartiene alla classe granulometrica compresa tra  $d > 2 \text{ mm}$  e  $D \leq 45 \text{ mm}$ ; dovrà essere ottenuto dalla frantumazione di rocce ignee (Porfido quarzifero o Andesite); dovrà essere



costituito da pietrischetti e graniglie privi di elementi in fase di alterazione, polvere o materiali estranei, gli elementi dovranno essere puliti, approssimativamente poliedrici, con spigoli vivi, a superficie ruvida. I materiali, ottenuti dovranno soddisfare i requisiti riportati nella seguente tabella:

CARATTERISTICHE DELL'AGGREGATO GROSSO (MISCELA PER LO STRATO DI USURA-RISAGOMATURA)					
REQUISITO	METODO DI PROVA	SIMBOLO	UM	VALORE LIMITE	CATEGORIA (UNI EN 13043)
Petrografia (per la classe granulometrica >4 mm)	UNI EN 932-3	-	-	Rocce ignee (Porfido quarzifero o Andesite)	-
Dimensione massima	UNI EN 933-1	D <sub>max</sub>	mm	<14	-
Requisito di granulometria	UNI EN 933-1	G <sub>C</sub>	%		G <sub>C</sub> 90-10
Resistenza alla frammentazione	UNI EN 1097-2	LA	%	≤22	LA <sub>25</sub>
Resistenza al gelo/disgelo	UNI EN 1367-1	F	%	≤1	F <sub>1</sub>
Percentuale di superfici frantumate	UNI EN 933-5	C	%	100	C <sub>100/0</sub>
Affinità ai leganti bituminosi	UNI EN 12697-11	-	%	<5	-
Coefficiente di appiattimento	UNI EN 933-3	FI	%	≤15	FI <sub>15</sub>

L'Aggregato fine appartiene alla classe granulometrica compresa tra  $d > 0,063$  mm e  $D < 2$  mm; dovrà essere costituito da sabbie di frantumazione e privo di elementi in fase di alterazione, polvere o materiali estranei. È ammesso l'impiego di aggregati fini in frazione unica con dimensione massima  $D = 4$  mm. I materiali dovranno soddisfare i requisiti riportati nella seguente tabella:

CARATTERISTICHE DELL'AGGREGATO FINE (MISCELA PER LO STRATO DI USURA-RISAGOMATURA)					
REQUISITO	METODO DI PROVA	SIMBOLO	UM	VALORE LIMITE	CATEGORIA (UNI EN 13043)
Passante al setaccio 0,063	UNI EN 933-1	f	%	< 10	f <sub>10</sub>
Equivalente in sabbia	UNI EN 933-8	SE	%	>70	-

Il filler appartiene alla classe costituita in prevalenza da particelle passanti al setaccio 0,063 mm e dovrà provenire preferibilmente dalla frantumazione di rocce calcaree. Possono essere utilizzati anche cemento, calce idrata, calce idraulica, polvere di roccia asfaltica e ceneri volanti. I materiali dovranno soddisfare i requisiti riportati nella seguente tabella:





CARATTERISTICHE DELL'AGGREGATO FILLER (MISCELA PER LO STRATO DI USURA-RISAGOMATURA)					
REQUISITO	METODO DI PROVA	SIMBOLO	UM	VALORE LIMITE	CATEGORIA (UNI EN 13043)
Passante al setaccio 2 mm	UNI EN 933-10	-	%	100	-
Passante al setaccio 0,125 mm	UNI EN 933-10	-	%	da 85 a 100	-
Passante al setaccio 0,063 mm	UNI EN 933-10	-	%	da 70 a 100	-
Indice di plasticità	UNI CEN ISO/TS 1789-12	-	-	N.P.	-
Porosità del filler compattato (Ridgen)	UNI EN 1097-4	V	%	da 28 a 45	V <sub>28/45</sub>
Palla anello (filler/bitume=1,5)	UNI EN 13179-1	$\Delta_{R\&B}$	%	> 8	$\Delta_{R\&B/16}$

### **b. Legante**

Per il confezionamento del conglomerato bituminoso per lo strato di usura-risagomatura dovrà essere impiegato come legante bituminoso il bitume tal quale o modificato a bassa viscosità ottenuto dalla fusione di bitume semisolido con polimeri elastomerici o plastomerici che ne modificano la struttura chimica e le caratteristiche fisiche e meccaniche. Il prelievo dei campioni da sottoporre ad analisi deve essere effettuato in conformità alla norma UNI EN 58-1 "Metodi di campionamento dei leganti bituminosi".

Per il confezionamento del conglomerato bituminoso per lo strato di usura-risagomatura dovrà essere utilizzato bitume tal quale del tipo 50/70, conforme alla Norma UNI EN 12591 e dovrà presentare le seguenti caratteristiche:

CARATTERISTICHE DEL BITUME (TAL QUALE) (MISCELA PER LO STRATO DI USURA-RISAGOMATURA)			
REQUISITO	METODO DI PROVA	UM	VALORE LIMITE
Penetrazione a 25°	UNI EN 1426	dmm	da 50 a 70
Punto di rammolimento (palla anello)	UNI EN 1427	°C	da 46 a 54
Punto di rottura (Frass)	UNI EN 12593	°C	≤ -8
Perdita per riscaldamento a 163°C (volatilità), massimo	UNI EN 12607-1 o UNI EN 12607-2	%	≤ 0,5
RESISTENZA ALL'INVECCHIAMENTO			
Rapporto tar a penetrazione residua, dopo invecchiamento accelerato e la penetrazione originaria a 25°C (RTFOT UNI EN 12607-1)	UNI EN 1426	%	50
Punto di rottura Fraass del residuo della prova di volatilità, massimo	UNI EN 12593	°C	-8
Contenuto di paraffina	UNI EN 12606-1 o	%	< 2,2
	UNI EN 12606-2		< 4,5

Il bitume modificato a bassa viscosità, del tipo 50/70 modificato (tipo SOFT), dovrà essere conforme alla Norma UNI EN 14023 e dovrà presentare le seguenti caratteristiche:

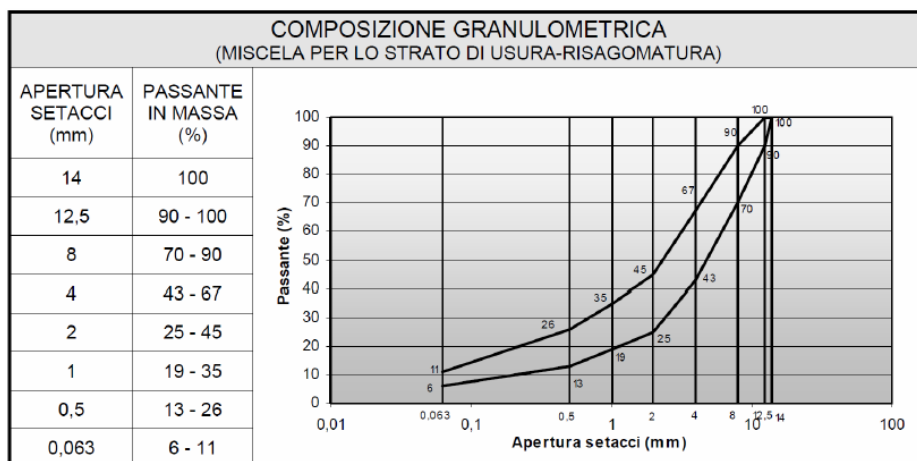




CARATTERISTICHE DEL BITUME MODIFICATO SOFT (MISCELA PER LO STRATO DI USURA-RISAGOMATURA)			
REQUISITO	METODO DI PROVA	UM	VALORE LIMITE
Penetrazione a 25°	UNI EN 1426	dmm	da 50 a 70
Punto di rammolimento (palla anello)	UNI EN 1427	°C	≥60
Punto di rottura (Fraass)	UNI EN 12593	°C	≤ -15
Ritorno elastico a 25°C	UNI EN 13398	%	>60
Stabilità allo stoccaggio (3gg a 180°C)	UNI EN 13399	°C	<0,5
Viscosità dinamica a 160°C, $\gamma=10s^{-1}$	UNI EN 13702-2	Pa*s	da 0,10 a 0,30
RESISTENZA ALL'INVECCHIAMENTO			
Rapporto tra la penetrazione residua, dopo invecchiamento accelerato e la penetrazione originaria a 25°C. (RTFOT UNI EN 12607-1)	UNI EN 1426	%	≥60
Ritorno elastico a 25°C (RTFOT UNI EN 12607-1)	UNI EN 13398	%	>40
Incremento del Punto di rammolimento (RTFOT UNI EN 12607-1)	UNI EN 1427	°C	<5
Scostamento tra la Penetrazione residua dopo "Tuben test", e la Penetrazione originaria, a 25°C. (UNI EN 13399)	UNI EN 1426	$\Delta dmm$	<5
Scostamento tra il punto di Rammollimento, dopo il "Tuben test", ed il Rammollimento originario. (UNI EN 13399)	UNI EN 1427	$\Delta ^\circ C$	<3

### c. Caratteristiche della miscela

La miscela ottimale degli aggregati lapidei impiegati per il confezionamento del conglomerato bituminoso per lo strato di usura-risagomatura dovrà avere una composizione granulometrica, determinata in conformità alle norme UNI EN 933-1 e UNI EN 12697-2 utilizzando i setacci appartenenti al gruppo base + 2, compresa nei limiti del fuso riportato nella seguente tabella:



La miscela ottimale dovrà avere un contenuto minimo di legante secondo quanto riportato nella seguente tabella:



**INTERVENTI DI MESSA IN SICUREZZA DEL TERRITORIO A RISCHIO IDRAULICO  
LUNGO LE STRADE DEL CENTRO ABITATO DI FAIANO (SA)**

**LOTTO 3 -  
R.9\_CSA\_**

CONTENUTO MINIMO DI LEGANTE (MISCELA PER LO STRATO DI COLLEGAMENTO)					
REQUISITO	METODO DI PROVA	SIMBOLO	UM	VALORE LIMITE	CATEGORIA (UNI EN 13108-1)
Contenuto di legante (riferito alla miscela)	UNI EN 12697-1 e 39	B <sub>min</sub>	%	5,3	B <sub>min5,3</sub>

Non saranno ammesse variazioni sulla composizione ottimale della miscela validata ed accettata dalla Direzione Lavori, eccedenti le tolleranze massime riportate nella tabella seguente:

TOLLERANZE AMMESSE RIFERITE ALLA COMPOSIZIONE OTTIMALE VALIDATA (MISCELA PER LO STRATO DI USURA-RISAGOMATURA)	
MATERIALE COSTITUENTE	TOLLERANZE AMMESSE
Aggregato grosso (trattenuto al setaccio 2mm)	± 5%
Aggregato fine (passante al setaccio 2mm e trattenuto al setaccio 0,063mm)	± 3%
Filler (passante al setaccio 0,063mm)	± 2%
Legante (riferito alla miscela)	± 0,6%

Il Produttore dovrà determinare la quantità ottimale di legante da impiegare in fase di qualifica della miscela da effettuare secondo il metodo Marshall o, in alternativa, secondo il metodo Volumetrico mediante pressa giratoria. In base al metodo prescelto, le caratteristiche richieste per il conglomerato bituminoso da impiegare nello strato di base dovranno essere conformi ai requisiti riportati nelle seguenti tabelle:

CARATTERISTICHE DELLA MISCELA PER LO STRATO DI USURA- RISAGOMATURA (Metodo Marshall)					
REQUISITO	METODO DI PROVA	SIMBOLO	UM	VALORE LIMITE	CATEGORIA (UNI EN 13108-1)
Minima stabilità	UNI EN 12697-34	S <sub>min</sub>	kN	>12,5	S <sub>min12,5</sub>
Quoziente (minimo)	UNI EN 12697-34	Q <sub>min</sub>	kN/mm	>3	Q <sub>min3</sub>
Quoziente (massimo)	UNI EN 12697-34	-	kN/mm	<5	-
Contenuto massimo di vuoti residui	UNI EN 12697-8 UNI EN 12697-6B UNI EN 12697-5A	V <sub>max</sub>	%	<6	V <sub>max6</sub>
Contenuto minimo di vuoti residui	UNI EN 12697-8 UNI EN 12697-6B UNI EN 12697-5A	V <sub>min</sub>	%	>3	V <sub>min3</sub>
Sensibilità all'acqua	UNI N 12697-12	ITSR	%	>75	ITSR <sub>80</sub>
<ul style="list-style-type: none"> <li>• i provini per le misure di stabilità, quoziente e percentuale dei vuoti residui riportate dovranno essere confezionati presso l'impianto di produzione e/o all'atto della stesa e la temperatura di compattazione dovrà essere pari a 150°C ± 5°C;</li> <li>• la determinazione della stabilità viene eseguita a 60°C su 4 provini costipati con 75 colpi di maglio per faccia;</li> <li>• il contenuto dei vuoti dovrà essere determinato in conformità alla norma UNI EN 13108-20.</li> </ul>					



**INTERVENTI DI MESSA IN SICUREZZA DEL TERRITORIO A RISCHIO IDRAULICO  
LUNGO LE STRADE DEL CENTRO ABITATO DI FAIANO (SA)**

**LOTTO 3 -**

**R.9\_CSA\_**

CARATTERISTICHE DELLA MISCELA PER LO STRATO DI USURA- RISAGOMATURA (Metodo volumetrico)					
REQUISITO	METODO DI PROVA	SIMBOLO	UM	VALORE LIMITE	CATEGORIA (UNI EN 13108-1)
Vuoti a 10 rotazioni	UNI EN 12697-5, 6, 8	V10G <sub>min</sub>	%	>10	V10G <sub>min9</sub>
		V10G <sub>max</sub>	%	<14	-
Vuoti a 100 rotazioni		V <sub>min</sub>	%	>3	V <sub>min3,0</sub>
		V <sub>max</sub>	%	<6	V <sub>max6</sub>
Vuoti a 180 rotazioni		V <sub>min</sub>	%	>2	V <sub>min2,0</sub>
Modulo di rigidezza	UNI EN 12697-26	S <sub>min</sub>	MPa	> 3 300	S <sub>min3 600</sub>
Resistenza alla trazione indiretta a 25 °C	UNI EN 12697-23	ITS	N/mm <sup>2</sup>	>1,5	-
Sensibilità all'acqua	UNI N 12697-12	ITSR	%	>75	ITSR <sub>80</sub>
CONDIZIONI DI PROVA (parametri della pressa giratoria): <ul style="list-style-type: none"><li>• angolo di rotazione: 1,25° +0,02°;</li><li>• velocità di rotazione: 30 rotazioni/minuto;</li><li>• pressione verticale: kPa 600;</li><li>• diametro del provino: mm 150;</li><li>• i requisiti di resistenza e di rigidezza saranno valutati su provini compattati a 100 rotazioni.</li></ul>					

Su richiesta della Direzione Lavori, il Produttore dovrà determinare le caratteristiche prestazionali della miscela secondo i requisiti riportati nella seguente tabella:

CARATTERISTICHE DELLA MISCELA PER LO STRATO DI USURA- RISAGOMATURA (Requisiti prestazionali)					
REQUISITO	METODO DI PROVA	SIMBOLO	UM	VALORE LIMITE	CATEGORIA (UNI EN 13108-1)
Resistenza alla deformazione permanente	UNI EN 12697-25	f <sub>cmax</sub>	µm/m/n	<1	f <sub>cmax1</sub>
<i>In alternativa</i>					
Resistenza alla deformazione permanente (ormaiamento)	UNI EN 12697-22	WTS <sub>AIR</sub>	mm10 <sup>3</sup> ci cli	<0,10	WTS <sub>AIR0,10</sub>
<ul style="list-style-type: none"><li>• Per evitare la duplicazione di specifiche ("eccesso di specifiche") non dovranno essere determinati entrambi i requisiti.</li><li>• Le densità di riferimento delle miscele analizzate dovranno corrispondere a quelle della compattazione Marshall a 75 colpi per faccia o della compattazione volumetrica, con pressa giratoria a 180 giri.</li></ul>					

Al fine di impedire un eccessivo riscaldamento con perdita irreparabile delle caratteristiche viscoelastiche del legante, dovrà essere effettuato un controllo periodico della temperatura della miscela finita.

I limiti della temperatura, massimo in produzione e minimo alla stesa, devono essere conformi ai valori riportati nella seguente tabella:

LIMITI DELLA TEMPERATURA (MISCELA PER LO STRATO DI USURA RISAGOMATURA)				
REQUISITO	METODO DI PROVA	UM	VALORE MINIMO (alla stesa)	VALORE MASSIMO (alla produzione)
Temperatura della miscela	UNI EN 12697-13	°C	≥150	≤180



In ogni caso i conglomerati bituminosi adottati per lo strato d'usura dovranno presentare marcatura CE in conformità alla norma UNI EN 13108 in vigore dall'anno 2008.

#### **d. Caratteristiche dello strato**

Lo strato della pavimentazione dovrà essere realizzato nel rispetto degli spessori e delle sagome di progetto e la superficie finale dovrà presentarsi in qualunque direzione priva di irregolarità ed ondulazioni. Le caratteristiche che lo strato dovrà avere sono relative al requisito di addensamento della miscela, alle dimensioni (spessore) dello strato ed alle proprietà di aderenza della superficie.

Le caratteristiche di addensamento della miscela in opera saranno determinate preferibilmente secondo il metodo del grado di compattazione o, in alternativa a scelta della Direzione lavori, secondo il metodo dei vuoti residui, in conformità con i requisiti riportati nelle seguenti tabelle:

ADDENSAMENTO DELLO STRATO D'USURA-RISAGOMATURA (Grado di compattazione per confronto delle densità)			
REQUISITO	METODO DI PROVA	UM	VALORE LIMITE
Grado di addensamento (per ogni campione)	UNI EN 12697-6	%	>95
Grado di addensamento (media dei campioni)	UNI EN 12697-6	%	≥98
Il grado di compattazione è il rapporto tra la densità della miscela compattata in opera e la densità della miscela compattata in laboratorio riferita allo stesso lotto/giorni di produzione (massimo addensamento teorico)			

ADDENSAMENTO DELLO STRATO DI USURA-RISAGOMATURA (Vuoti residui del campione prelevato in opera)				
REQUISITO	METODO DI PROVA	SIMBOLO	UM	VALORE LIMITE
Vuoti residui (massimo per ogni campione)	UNI EN 12697-8	$V_{max}$	%	< 10
Vuoti residui (media dei campioni)	UNI EN 12697-8	$V_{max}$	%	< 7
Campione prelevato mediante carotaggio in conformità alla norma UNI EN 13108-27				

Le caratteristiche superficiali dello strato saranno determinate in conformità con i requisiti riportati nella seguente tabella:



CARATTERISTICHE SUPERFICIALI DELLO STRATO DI USURA-RISAGOMATURA			
REQUISITO	METODO DI PROVA	UM	VALORE LIMITE
Regolarità della superficie (regolo da mm 3000)	UNI EN 13036-7	mm	<4
Resistenza di attrito radente*	UNI EN 13036-4	PTV	≥55
Coefficiente di aderenza trasversale (CAT)*	CNR BU 147/92	-	≥0,55
Macrorugosità superficiale (HS)*	UNI EN 13036-1	mm	≥0,3
*Requisito da determinare in caso di diretto contatto con il traffico veicolare.			

### e. Conglomerati speciali

Lo strato d'usura potrà essere realizzato anche utilizzando conglomerati bituminosi confezionati con inerti artificiali di riciclo; la miscela sarà costituita da bitume puro ed inerti artificiali di riciclo, in percentuale minima del 30%, secondo opportuno mix-design ed in ogni caso dovrà presentare marcatura CE come da norma UNI EN 13108 in vigore dall'anno 2008.

### ***Art. 847 – Pavimentazioni in masselli autobloccanti***

#### 1. Modalità di esecuzione

Il pavimento sarà posato a secco su un sottofondo adeguatamente livellato e compattato e con strato di allettamento di sabbioncino o sabbia alluvionale o sabbia di frantumazione nello spessore variabile di 3-5 cm (questo massimo), disposti secondo l'effetto estetico richiesto. Saranno opportunamente tagliati con taglierina a spacco tutti i masselli che non potranno essere inseriti integralmente. I masselli posati come bordura avranno n sottofondo di magrone di calcestruzzo per garantirne la stabilità meccanica. La pavimentazione, una volta posata, sarà successivamente battuta con apposita piastra vibrante e cosparsa in superficie di sabbia fine vagliata (granulometria 0-2 mm), pulita e asciutta. La sabbia in eccesso dovrà essere rimossa, a cura e spese dell'appaltatore, dopo un periodo sufficiente a garantire il corretto intasamento dei giunti tra i singoli masselli; questo potrà essere favorito e velocizzato mediante spazzamenti manuale e raccolta della sabbia in eccesso.

#### 2. Norme di misurazione

I prezzi sono riferiti alla misurazione vuoto per pieno dovute a manufatti, chiusini o aree da circoscrivere inferiori o uguali a m2 1.

#### 3. Requisiti di accettazione dei materiali

Masselli autobloccanti in calcestruzzo di spessore cm 6, con finitura a doppio strato con impressa sagomatura simil-pietra, delle dimensioni di cm 16x16 e 16x32, realizzati con inerti ad alta resistenza a granulometria controllata e ottimizzata; la finitura è ottenuta con tecnologia di pressovibrazione con pettina a caldo, al fine di riprodurre fedelmente la tramatura del lastrame in pietra naturale.



I masselli dovranno essere marcati CE ed avere tutte le caratteristiche previste dalla normativa UNI EN 1338.

Per l'accettazione della fornitura l'azienda fornitrice dovrà:

- Essere dotata di Sistema Qualità Certificata secondo la norma UNI EN ISO 9001;
- Essere dotata di Certificazione Volontaria di Prodotto secondo il regolamento particolare ICMQ S.p.A. per masselli in calcestruzzo per pavimentazione, in conformità alla norma di riferimento UNI EN 1338
- Garantire che tutti i masselli sono prodotti solo con impiego di materiali di origine naturale quali ghiaie, sabbie e cemento dotati di marcatura CE, con l'esclusione di materiali riciclati, scorie e scarti di lavorazioni industriali;
- Di utilizzare, ai sensi del DM 10/05/04, esclusivamente cementi con meno di 2 ppm di Cromo Esavalente Idrosolubile sul peso totale a secco del cemento.

I masselli inoltre avranno:

- Peso teorico 130 kg/m<sup>2</sup> 16
- Colore Verde diaspro o fiammato Luserna

#### 4. Specifiche di prestazione

Requisito	Metodo di prova	Marcatura	Unità di misura	Prestazione
Tolleranza di spessore	UNI EN 1338		mm	± 3
Tolleranza dimensionale (L e H)	UNI EN 1338		mm	± 2
Resistenza a trazione indiretta	UNI EN 1338		MPa	3,6
Emissione di amianto	UNI EN 1338			Nessuna emissione
Resistenza al gelo e disgelo	UNI EN 1338	D	Kg/m <sup>2</sup>	≤ 1,0
Assorbimento H <sub>2</sub> O in peso	UNI EN 1338		% massa	≤ 6
Resistenza all'abrasione	UNI EN 1338	B	mm	NPD
Resistenza allo scivolamento	UNI EN 1338	H	USRV	≥ 60
Cromo idrosolubile esavalente	DM 10/05/2004		ppm	< 2

#### 5. Modalità di prove

La Direzione Lavori avrà la facoltà di richiedere alla ditta fornitrice del materiale tutte le certificazioni (analisi, esiti di prove di laboratorio, etc) occorrenti a dimostrare quanto specificato nel precedente punto d); nel caso in cui la ditta fornitrice non produca detta documentazione, la Direzione Lavori potrà richiedere all'appaltatore di effettuare a proprie spese lo svolgimento, da parte di un laboratorio analisi autorizzato, delle prove sufficienti ed atte a dimostrare la rispondenza dei masselli forniti alle caratteristiche di cui al punto d). La Direzione Lavori avrà facoltà, previo avviso all'Appaltatore, di verificare la provenienza degli imballi prima che questi vengano disimballati, sia con verifiche presso il cantiere sia richiedendo copie dei documenti di trasporto dei materiali forniti.



### **Art. 88 - Segnaletica**

1. Per quanto riguarda la segnaletica, l'Impresa dovrà attenersi alle disposizioni che verranno impartite di volta in volta dalla Direzione dei lavori.
2. Dovranno essere tenute presenti le norme che sono contenute nel vigente Codice della strada e nel Capitolato speciale dei segnali stradali predisposto dall'Ispettorato Generale Circolazione e Traffico del Ministero dei LL.PP.

### **Art. 89 - Barriere di sicurezza stradale**

#### **1. Generalità**

- a. Si riassume di seguito il quadro normativo di riferimento per l'impiego delle barriere stradali di sicurezza:
  - i. - Circolare LL.PP. n. 2337 d.d. 11/07/1987 (istruzioni sulle barriere di sicurezza stradali in acciaio)
  - ii. - D.M. LL.PP. d.d. 04/05/1990 (Aggiornamento delle norme tecniche per la progettazione, l'esecuzione e il collaudo dei Ponti stradali)
  - iii. - D.M. LL.PP. n. 223 d.d. 18/02/1992 (Regolamento istruzioni tecniche per la progettazione, l'omologazione e l'impiego delle barriere stradali di sicurezza)
  - iv. - Circolare LL.PP. n. 2595 d.d. 09/06/1995
  - v. - Circolare LL.PP. n. 2357 d.d. 16/05/1996
  - vi. - D.M. LL.PP. d.d. 15/10/1996 (Aggiornamento del D.M. LL.PP. n. 223 d.d. 18/02/1992)
  - vii. - Circolare LL.PP. n. 4622 d.d. 15/10/1996 (Istituti autorizzati all'esecuzione di prove di impatto su barriere di sicurezza stradali)
  - viii. - Circolare A.N.A.S. n. 17600 d.d. 05/12/1997
  - ix. - Circolare A.N.A.S. n. 6477 d.d. 27/05/1998
  - x. - D.M. LL.PP. d.d. 03/06/1998 (Ulteriore aggiornamento del D.M. LL.PP. n. 223 d.d. 18/02/1992)
  - xi. - D.M. LL.PP. d.d. 11/06/1999 (Integrazioni del D.M. LL.PP. d.d. 03.06.1998)
  - xii. - Circolare A.N.A.S. n. 7735/99 (Direttive per la sicurezza della circolazione nelle gallerie stradali)
  - xiii. - Circolare LL.PP. n. 7938 d.d. 06/12/1999 (Sicurezza della circolazione nelle gallerie stradali con particolare riferimento ai veicoli che trasportano merci pericolose)
  - xiv. - Circolare LL.PP. d.d. 06/04/2000 (Istituti autorizzati all'esecuzione di prove di impatto su barriere di sicurezza stradali)
  - xv. - D.M. II.TT. d.d. 02/08/2001 (Proroga dei termini previsti dall'art. 3 del D.M. 11/06/1999)
  - xvi. - D.M. II.TT. d.d. 23/12/2002 (Proroga dei termini previsti dall'art. 1 del D.M. 02/08/2001)
  - xvii. - D.M. II.TT. d.d. 21/06/2004 (Aggiornamento delle istruzioni tecniche per la progettazione, l'omologazione e l'impiego delle barriere di sicurezza stradali)





- xviii. - DIRETTIVA II.TT. 25/08/2004 (Criteri di progettazione, installazione, verifica e manutenzione dei dispositivi di ritenuta nelle costruzioni stradali)
- xix. - Circolare Ministero dei Trasporti n. Prot. 000104862 d.d. 15.11.2007 (Scadenza della validità delle omologazioni delle barriere di sicurezza rilasciate ai sensi delle norme antecedenti il D.M. 21.06.2004)
- xx. - Nuove norme tecniche per le costruzioni 2008.riferimento al D.M. II.TT. 25/08/2004 le barriere previste devono garantire i seguenti livelli di contenimento:
- |   |             |
|---|-------------|
| 1. Classe N1: Contenimento minimo                             | Lc = 44 kJ  |
| 2. Classe N2: Contenimento medio                              | Lc = 82 kJ  |
| 3. Classe H1: Contenimento normale                            | Lc = 127 kJ |
| 4. Classe H2: Contenimento elevato                            | Lc = 288 kJ |
| 5. Classe H3: Contenimento elevatissimo                       | Lc = 463 kJ |
| 6. Classe H4: Contenimento per tratti ad elevatissimo rischio | Lc = 572 kJ |
- b. Il livello di contenimento "Lc" e l'indice di severità dell'accelerazione "ASI" previsti per verificare l'efficienza e la funzionalità delle barriere stradali di sicurezza, così come definiti dalla norma UNI EN 1317 parti 1 e 2, dovranno essere comprovati con certificazioni di prove d'impatto al vero (crash-test) eseguite presso i Laboratori Ufficiali autorizzati dal Ministero dei LL.PP. (circolare LL.PP. n. 4622 del 15-10-1996 e Circolare Ministero LL.PP. del 06-04-2000) e secondo le modalità previste dalla norma europea UNI EN 1317 parti 1, 2, 3 e 4.
- c. Le barriere di sicurezza in acciaio per nuovo impianto verranno poste in opera, complete di terminali semplici come indicato nei rapporti di crash test, secondo le disposizioni della D.L. ed a norma del D.M. LL.PP. 18 febbraio 1992, n°223 "Regolamento recante istruzioni tecniche per la progettazione, l'omologazione e
- d. l'impiego delle barriere stradali di sicurezza", come modificato ed integrato dal D.M. 21/06/2004, n. 2367.
- e. Il D.M. II.TT. 21/06/2004, che aggiorna le istruzioni tecniche per la progettazione, l'omologazione e l'impiego delle barriere stradali di sicurezza e le prescrizioni tecniche per le loro prove, recepisce le direttive europee e le norme UNI 1317-1/2/3/4. Negli elaborati di progetto vengono individuate le caratteristiche generali minime che dovranno possedere i prodotti installati, demandando alla cura ed all'onere dell'Appaltatore la verifica puntuale dei diversi dispositivi dei tipi commerciali forniti che dovranno essere adattati alle esigenze del cantiere.
- f. L'Impresa appaltatrice dei lavori dovrà fornire barriere di sicurezza omologate ai sensi del D.M. 21.06.2004 o rispondenti alle norme UNI EN 1317 parti 1, 2, 3 e 4, acquisendo ai fini della verifica di rispondenza alle suddette norme, i rapporti di crash test rilasciati da campi prova dotati di certificazione secondo norme ISO EN 17025. Nell'installazione dei dispositivi di sicurezza, previo consenso della Direzione Lavori, sono tollerate piccole variazioni, rispetto a quanto indicato nei rapporti di crash-test, conseguenti alla natura del terreno di supporto o alla morfologia della strada. La verifica della rispondenza del materiale che verrà fornito dall'Impresa
- g. appaltatrice dei lavori alle prescrizioni normative vigenti o future – in accordo con la citata Circolare A.N.A.S. - è demandata, in fase di realizzazione dell'opera, al Direttore dei Lavori. L'attrezzatura posta in opera inoltre dovrà essere identificabile con il nome del produttore e la sigla di omologazione (tipo e numero progressivo).





- h. La Direzione Lavori si riserva la facoltà di richiedere qualunque altro elemento o prova che ritenesse necessario per meglio individuare il funzionamento della barriera nonché la facoltà di sottoporre i materiali a qualsiasi altra prova presso Laboratori Ufficiali.
- i. Nel caso che i materiali non dessero, alle prove, i requisiti richiesti, l'Impresa sarà tenuta ad allontanare i materiali approvvigionati ed eventualmente posti in opera sostituendoli con altri aventi requisiti fissati dalle presenti Norme Tecniche. Nulla spetterà all'Impresa per gli oneri sostenuti al riguardo.
- j. Dovrà inoltre essere resa dall'Impresa una dichiarazione di conformità d'installazione nella quale il Direttore Tecnico dell'Impresa installatrice garantirà la rispondenza dell'eseguito alle prescrizioni tecniche descritte nel certificato di omologazione o nel rapporto di prova. Tutte queste dichiarazioni, unitamente ad altre previste dalla normativa vigente in termini di controllo di qualità ed altro, dovranno essere fornite al Direttore dei Lavori. Specificamente si prescrive che nella scelta dei tipi commerciali, l'Appaltatore fornisca – a parità di requisiti - barriere che siano state testate in condizioni analoghe a quelle di impiego. Limitatamente alle barriere classe
- k. H1 ed H2 si prescrive l'adozione di prodotti la cui altezza dal piano stradale sia inferiore o uguale a 1.00m, in modo da non impedire la visibilità tra l'utente (h occhio: 1,10 per il D.M. 05/11/2001, 1,00 per i triangoli di visibilità sulle intersezioni) ed un altro veicolo (h 1,10 per il D.M. 05/11/2001) né in corrispondenza delle intersezioni né lungo lo sviluppo del tracciato. La predetta documentazione dovrà essere consegnata alla Direzione Lavori con congruo anticipo sulla posa in opera delle barriere.

## 2. Barriere per opere d'arte

- a. L'impresa è obbligata alla redazione del progetto esecutivo delle barriere che, se montate su opera d'arte (ponti, viadotti, ecc.), dovrà contenere anche le verifiche di resistenza e stabilità relative al supporto su cui le stesse sono installate (soletta, cordolo, ecc.) secondo quanto richiesto dalla D.L. Le verifiche di cui sopra dovranno rispettare le disposizioni tecniche previste dalle nuove NTC 2008, art. 5.1.3.10 "Azioni sui parapetti. Urto di veicolo in svio: q8".
- b. Le barriere per opera d'arte saranno fissate ai cordoli del manufatto con sostegni su piastra saldata alla base e relativa contro piastra. In alternativa alla contropiastra di base potranno essere impiegati tirafondi, inghisati nelle opere in c.a. con malta reoplastica o resina poliestere. L'ancoraggio al manufatto dovrà comunque garantire il mantenimento dello stesso indice di severità (o livello di contenimento Lc) minimo per la barriera nel suo complesso.
- c. In particolare, prima dell'inizio dei getti di ciascuna opera d'arte, l'Impresa sarà tenuta a presentare in tempo utile all'esame della Direzione dei Lavori i calcoli statici delle strutture ed i disegni di progetto (comprensivi delle linee di influenza delle deformazioni elastiche) che per diventare operativi dovranno essere formalmente approvati dalla Direzione dei Lavori. L'esame e la verifica da parte della Direzione dei Lavori, dei progetti delle opere e dei certificati degli studi preliminari di qualificazione, non esonerano in alcun modo l'Impresa dalla responsabilità ad esso derivanti per legge e per pattuizione di contratto restando stabilito che, malgrado i controlli eseguiti dalla Direzione dei Lavori, l'Impresa rimane l'unica e diretta responsabile delle opere a termine di legge; pertanto essa sarà tenuta a rispondere degli inconvenienti di qualunque natura, importanza e conseguenza che avessero a verificarsi.



### 3. Parapetti pedonali

- a. I parapetti pedonali dovranno essere realizzati, per quanto attiene gli acciai laminati a caldo, con materiali rispondenti alle prescrizioni contenute nel D.M. 9 gennaio 1996 e sue istruzioni emanate con circolare Ministero LL.PP. n. 252 del 15-10-1996, mentre per altri tipi di acciaio o di metallo si dovrà fare riferimento alle Norme
- b. U.N.I. corrispondenti o ad altre eventuali comunque richiamate dal predetto D.M.. I sostegni saranno di norma alloggiati, per la occorrente profondità, in appositi fori di ancoraggio predisposti, o da predisporre dalla stessa Impresa, sulle opere d'arte e fissati con adeguata malta secondo le prescrizioni previste in progetto e/o indicate
- c. della D.L.. I fori dovranno essere eseguiti secondo le prescrizioni previste in progetto e/o indicate dalla Direzione Lavori come pure il ripristino delle superfici manomesse. Tutte le parti metalliche dei parapetti dovranno essere in acciaio di qualità non inferiore a Fe 360 ed assoggettate alla zincatura a caldo mediante il procedimento a bagno.
- d. I quantitativi minimi di zinco saranno di grammi 300 per metro quadrato e per ciascuna faccia; i controlli dei quantitativi di zinco saranno effettuati secondo i procedimenti previsti dalle norme ASTM n. A 90/53 ed UNI 5744/66.

### 4. Barriere di sicurezza in legno ed acciaio

- a. Si prevede la posa in opera di barriera di sicurezza classe H2 bordo ponte in legno ed acciaio avente interasse ml 3,00 ASI "A" omologata secondo la normativa en 1317-1-2 - tipo bordo ponte, così costituita:
  - i. Montante verticale a sbalzo di tipo HEA 100 nella parte verticale e tipo HEA120 nella parte inclinata, saldato ad una piastra di base di dimensioni mm. 300x270 spess.mm. 15, da applicare su manufatto con n. 4 tirafondi.
  - ii. Distanziale per fascia orizzontale di base in acciaio a forma romboidale di dim. mm 554 x mm 255 spessore mm 5;
  - iii. Distanziale superiore per corrimano di tipo HEA120.
  - iv. Diagonale di piano verticale dim. mm. 2845 x mm 65, spessore mm 4;
  - v. Diagonale di piano orizzontale per inizio e fine tratta
  - vi. Fascia orizzontale di base, acciaio e legno, composta da:
  - vii. Lamina in acciaio opportunamente sagomata con nervatura centrale, di spessore di mm.4;
  - viii. Semipali, superiore e inferiore, fresati, in legno di pino silvestre trattato in autoclave, dimensione mm.2990 diam. mm 160, fissati alla lamina;
  - ix. Semipalo centrale, fresato, in legno di pino silvestre trattato in autoclave, dimensione mm.2990 diam. mm 120, fissato alla lamina;
  - x. Fascia orizzontale superiore, acciaio e legno, composta da:
    1. Lamina in acciaio a "U", opportunamente sagomata per la sovrapposizione in continuo, spessore mm.4;
    2. Semipalo in legno di pino silvestre trattato in autoclave, dimensione mm.2990 diam. mm 160, fissato alla lamina;
    3. Riempimento montante (destro e sinistro) in legno di pino silvestre trattato in autoclave di dimensioni mm. 79x49 x h.mm. 1084.
    4. Serie completa di bulloni in acciaio MA classe 8.8 per il fissaggio del materiale ferroso.



5. Serie completa di bulloni in acciaio MA classe 4.8 per il fissaggio del materiale ligneo.

#### ***Art. 90 - Lavori eventuali non previsti***

1. Per l'esecuzione di categorie di lavoro non previste e per le quali non si hanno i prezzi corrispondenti, o si procederà alla determinazione dei nuovi prezzi con le norme degli artt. 163 e successivi del Regolamento, ovvero si provvederà in economia con operai, mezzi d'opera e provviste forniti dall'Impresa a norma degli art. 173 e successivi dello stesso Regolamento, oppure saranno fatte dall'Impresa, a richiesta della Direzione dei lavori, apposite anticipazione di danaro sull'importo delle quali sarà corrisposto l'interesse del 1.50% all'anno, secondo le disposizioni del presente Capitolato generale.
2. Gli operai per lavori ad economia dovranno essere idonei ai lavori da eseguirsi e provvisti dei necessari attrezzi. Le macchine ed attrezzi dati a noleggio dovranno essere in perfetto stato di servibilità e provvisti di tutti gli accessori necessari per il loro regolare funzionamento.
3. Saranno a carico dell'Impresa la manutenzione degli attrezzi e delle macchine e le eventuali riparazioni perchè siano sempre in buono stato di servizio. I mezzi di trasporto per i lavori in economia dovranno essere forniti in pieno stato di efficienza.

#### ***Art. 91- Lavori e compensi a corpo***

1. Resta stabilito che il compenso a corpo, di cui all'art. "Ammontare dell'Appalto" del presente Capitolato, viene corrisposto a compenso e soddisfazione, insieme coi prezzi unitari di ogni categoria di lavori, di tutti gli oneri imposti all'Impresa dal Capitolato generale, dalle norme e regolamenti vigenti e dal presente Capitolato speciale, nonchè degli oneri anche indiretti che l'Impresa potrà incontrare per l'esecuzione dei lavori e l'efficienza dei cantieri, non ultima, ad esempio, la costruzione ed esercizio di eventuali strade e mezzi di accesso e servizio alle zone dei lavori, anche se non specificatamente menzionati.
2. L'importo del compenso a corpo, al netto del ribasso di aggiudicazione, è fisso ed invariabile e non è soggetto a revisione prezzi qualunque risulti l'ammontare effettivo dell'appalto e comunque si svolgano i lavori. Esso verrà liquidato con gli stati di avanzamento in rate proporzionali agli importi dei lavori eseguiti.

#### ***Art. 92 - Responsabilità dell'impresa***

1. L'Impresa è assolutamente responsabile del buon funzionamento degli apparecchi di cantiere, della stabilità e resistenza loro e di tutti i mezzi d'opera relativi e deve seguire tutte le regole



suggerite dall'esperienza e dalla scienza per evitare ogni danno alle persone addette al lavoro, pur restando a suo carico ogni responsabilità.

2. L'Impresa è parimenti responsabile della perfetta esecuzione delle opere, qualunque siano le difficoltà che all'atto pratico si possano incontrare e i danni che eventualmente ne possono derivare, per la presenza di vecchie murature, di masse di scogliere, di trovanti, di palafitte o di qualsiasi altro ostacolo e per qualsiasi eventualità di piene, mareggiate od altro. Nei quali casi l'Impresa deve adottare, a totale sua cura e spesa, tutti i mezzi necessari per superare le difficoltà stesse, senza che per ciò possa in nessun caso pretendere compensi od indennità di sorta.

### ***Art. 93 - Valutazione degli spessori degli strati in conglomerato bituminoso***

1. La misura dello spessore per gli strati bituminosi potrà essere effettuata mediante prelievo di campioni tramite carotaggio meccanico o in alternativa con sistemi di misura ad Alto Rendimento dotati di Radar Penetrometrico (GPR) opportunamente tarato con carote di controllo.

2. Nel caso di campionamento meccanico la misura di spessore valutato attraverso la Norma UNI EN 12697-36 del 2006 sarà basato su n.3 carote trasversali (n.2 a 50 cm dal bordo e n.1 in mezzzeria), di diametro compreso tra 100 e 200 mm, da cui calcolare lo spessore medio SM da confrontare con lo spessore di progetto. Gli spessori finiti devono essere controllati **almeno ogni 300 metri lineari. I valori medi di spessore ricavati per ciascun PRELIEVO TRASVERSALE dovranno risultare conformi alle dimensioni di progetto.**

3. Nel caso di sistemi di misura ad alto rendimento, le antenne da usare saranno di almeno 1 Ghz ed il sistema di acquisizione dovrà garantire una risoluzione nella misura dello spessore dell'ordine di un centimetro; mentre il passo di campionamento spaziale dovrà essere di almeno 50 cm. Le misure saranno effettuate di norma almeno su un allineamento disposto centralmente rispetto alla larghezza dell'intervento, o, in caso di dubbi sulla buona riuscita ai bordi, potranno anche essere effettuate nella parte laterale ad almeno 50 cm dal bordo, comunque, i risultati ottenuti varranno per l'accettazione di tutta la larghezza di intervento. I valori degli spessori saranno dedotti dall'esame dei radargrammi ricavati con la suddetta apparecchiatura. L'esame potrà essere effettuato visivamente oppure tramite software dedicato; prima dell'esame dovrà essere operata una taratura delle misure usando carotaggi di controllo (indicativamente non meno di 3 carote/km per corsia) o in alternativa valutazioni di spessore attraverso l'uso di boroscopi o video endoscopi su fori eseguiti sulla pavimentazione con la stessa cadenza dei carotaggi. Dovrà essere rilevata l'intera lunghezza dell'intervento realizzato da ogni singolo cantiere; le misure di spessore, realizzate con radar penetrometrico, dovranno essere restituite con un "passo di misura" di 2 m e quindi analizzate per tratte omogenee. Per TRATTA OMOGENEA si intende quel tratto di pavimentazione in cui i valori dell'indicatore sono statisticamente poco dispersi intorno ad un



valore medio. **I valori medi di spessore ricavati per ciascuna TRATTA OMOGENEA dovranno risultare conformi alle dimensioni di progetto.**

4. Tutti gli oneri derivanti dall'esecuzione dei prescritti controlli restano a totale carico dell'esecutore.

#### ***Art. 94 - Detrazioni e tolleranze nella valutazione degli spessori***

1. Nel caso di misure di controllo effettuate con radar penetrometrico il conglomerato bituminoso sarà valutato in spessore nel suo complesso senza distinzione tra gli strati componenti. La detrazione sarà applicata in punti percentuali sul prezzo di aggiudicazione lavori dell'intero pacchetto ricostruito, determinato come somma dei prezzi dei singoli strati componenti sulla base dei relativi spessori di progetto; tale detrazione varrà per tutto il tratto omogeneo a cui si riferisce. La detrazione corrisponderà a tre volte i punti percentuali di cui lo spessore complessivo, indipendentemente dalla sua composizione, differisce in diminuzione rispetto ai valori di progetto ammettendo una tolleranza massima del 7% (esemplificando, se la differenza è del 10% rispetto al valore di progetto, la penale sarà del  $((10 - 7) \cdot 3) \% = 9 \%$ ), qualora la differenza fosse inferiore o uguale al 7% non sarà applicata nessuna detrazione; se invece la differenza raggiungerà il 25%, esclusa la tolleranza, la DL, anche tenendo conto dell'effettiva estensione e della distribuzione delle tratte omogenee carenti, potrà richiedere il suo rifacimento a completa cura e spese dell'Appaltatore.

2. In mancanza di misura con radar penetrometrico, la misura di spessore valutato attraverso la Norma UNI EN 12697-36 del 2006 sarà basato su n.3 carote trasversali (n.2 a 50 cm dal bordo e n.1 in mezzzeria), di diametro compreso tra 100 e 200 mm, da cui calcolare lo spessore medio SM da confrontare con lo spessore di progetto. Valgono le seguenti tolleranze (T): strato di usura 5% strato di binder 7% strati di base e basebinder 10%

Calcolo della penale:

SP = spessore di progetto

SM = spessore medio misurato da n. 3 carote (prelievo trasversale)

DP = differenza percentuale =  $(SM-SP)/SP$

T = tolleranza in %

PR = prezzo (€/mq)

A = area di influenza carota in mq

D = detrazione in € =  $(DP-T)*3*PR*A$



La superficie di detrazione A sarà calcolata considerando la lunghezza longitudinale compresa tra la metà della distanza della carota precedente (prelevata in mezzeria) e la metà della distanza della carota successiva (prelevata in mezzeria) moltiplicato per la larghezza dell'intervento. Nel caso che lo spessore medio SM risponda alle richieste di progetto, la DL si riserva la facoltà di valutare anche la percentuale dei vuoti.

3. La presenza di più detrazioni porterà al loro accumulo (somma di ciascuna di esse) salvo casi particolari che andranno giudicati dalla DL

### ***Art. 855 - - Cavidotti - Pozzetti - Blocchi di fondazioni***

#### **a) Cavidotti**

Nell'esecuzione dei cavidotti saranno tenute le caratteristiche dimensionali e costruttive, nonché i percorsi, indicati nei disegni di progetto. Saranno inoltre rispettate le seguenti prescrizioni:

- il taglio del tappetino bituminoso e dell'eventuale sottofondo in agglomerato dovrà avvenire mediante l'impiego di un tagliafasfalto munito di martello idraulico con vanghetta. Il taglio avrà una profondità minima di 25 cm e gli spazi del manto stradale non tagliato non dovranno superare in lunghezza il 50% del taglio effettuato con la vanghetta idraulica;
- esecuzione dello scavo in trincea, con le dimensioni indicate nel disegno;
- fornitura e posa, nel numero stabilito dal disegno, di tubazioni rigide in materiale plastico a sezione circolare, con diametro esterno di 100 mm, peso 730 g/m, per il passaggio dei cavi di energia;
- la posa delle tubazioni in plastica del diametro esterno di 100 mm verrà eseguita mediante l'impiego di selle di supporto in materiale plastico a uno od a due impronte per tubi del diametro di 110 mm. Detti elementi saranno posati ad un'interdistanza massima di 1,5 m, al fine di garantire il sollevamento dei tubi dal fondo dello scavo ed assicurare in tal modo il completo conglobamento della stessa nel cassonetto di calcestruzzo;
- formazione di cassonetto in calcestruzzo dosato a 250 kg di cemento tipo 325 per metro cubo di impasto, a protezione delle tubazioni in plastica; il calcestruzzo sarà superiormente lisciato in modo che venga impedito il ristagno d'acqua;
- il riempimento dello scavo dovrà effettuarsi con materiali di risulta o con ghiaia naturale vagliata, sulla base delle indicazioni fornite dai tecnici comunali. Particolare cura dovrà porsi nell'operazione di costipamento da effettuarsi con mezzi meccanici; l'operazione di riempimento dovrà avvenire dopo almeno 6 ore dai termine del getto di calcestruzzo; trasporto alla discarica del materiale eccedente.

Durante la fase di scavo dei cavidotti, dei blocchi, dei pozzetti, ecc. dovranno essere approntati tutti i ripari necessari per evitare incidenti ed infortuni a persone, animali o cose per effetto di scavi aperti non protetti.

Durante le ore notturne la segnalazione di scavo aperto o di presenza di cumulo di materiali di risulta o altro materiale sul sedime stradale, dovrà essere di tipo luminoso a fiamma od a sorgente elettrica, tale da evidenziare il pericolo esistente per il transito pedonale e veicolare. Nessuna giustificazione potrà essere addotta dall'Appaltatore per lo spegnimento di dette luci di segnalazione



durante la notte anche se causato da precipitazioni meteoriche. Tutti i ripari (cavalletti, transenne, ecc.) dovranno riportare il nome della Ditta appaltatrice dei lavori, il suo indirizzo e numero telefonico.

L'inadempienza delle prescrizioni sopra indicate può determinare sia la sospensione dei lavori, sia la risoluzione del contratto qualora l'Appaltatore risulti recidivo per fatti analoghi già accaduti nel presente appalto od anche in appalti precedenti. Il reinterro di tutti gli scavi per cavidotti e pozzetti dopo l'esecuzione dei getti è implicitamente compensata con il prezzo dell'opera. Nessun compenso potrà essere richiesto per i sondaggi da eseguire prima dell'inizio degli scavi per l'accertamento dell'esatta ubicazione dei servizi nel sottosuolo.

#### **b) Pozzetti con chiusino in ghisa**

Nell'esecuzione dei pozzetti saranno mantenute le caratteristiche dimensionali e costruttive, nonché l'ubicazione, indicate nei disegni allegati. Saranno inoltre rispettate le seguenti prescrizioni:

- esecuzione dello scavo con misure adeguate alle dimensioni del pozzetto;
- formazione di platea in calcestruzzo dosata a 200 kg di cemento tipo 325 per metro cubo di impasto, con fori per il drenaggio dell'acqua;
- formazione della muratura laterale di contenimento, in mattoni pieni e malta di cemento,
- conglomeramento, nella muratura di mattoni, delle tubazioni in plastica interessate dal pozzetto;
- sigillature con malta di cemento degli spazi fra muratura e tubo;
- formazione, all'interno del pozzetto, di rinzafo in malta di cemento grossolanamente liscia;
- fornitura e posa, su letto di malta di cemento, di chiusino in ghisa, completo di telaio, per traffico
- incontrollato, luce netta 50 x 50cm, peso ca. 90 kg, con scritta "Illuminazione Pubblica" sul coperchio;
- riempimento del vano residuo con materiale di risulta o con ghiaia naturale costipati; trasporto
- alla discarica del materiale eccedente.

E' consentito in alternativa, e compensata con lo stesso prezzo, l'esecuzione in calcestruzzo delle pareti laterali dei pozzetti interrati con chiusino in ghisa. Lo spessore delle pareti e le modalità di esecuzione dovranno essere preventivamente concordati con la Direzione Lavori.

#### **c) Pozzetto prefabbricato interrato**

E' previsto l'impiego di pozzetti prefabbricati ed interrati, comprendenti un elemento a cassa, con due fori di drenaggio, ed un coperchio rimovibile. Detti manufatti, di calcestruzzo vibrato, avranno sulle pareti laterali la predisposizione per l'innesto dei tubi di plastica, costituita da zone circolari con parete a spessore ridotto.

Con il prezzo a corpo sono compensati, oltre allo scavo, anche il trasporto a piè d'opera, il tratto di tubazione in plastica interessato dalla parete del manufatto, il riempimento dello scavo con ghiaia naturale costipata, nonché il trasporto alla discarica del materiale scavato ed il ripristino del suolo pubblico.

#### **d) Blocchi di fondazione dei pali**



Nell'esecuzione dei blocchi di fondazione per il sostegno dei pali saranno mantenute le caratteristiche dimensionali e costruttive indicate nel disegno allegato.

Saranno inoltre rispettate le seguenti prescrizioni:

- esecuzione dello scavo con misure adeguate alle dimensioni del blocco;
- formazione del blocco in calcestruzzo dosato a 250 kg di cemento tipo 325 per metro cubo di impasto;
- esecuzione della nicchia per l'incastra del palo, con l'impiego di cassaforma;
- fornitura e posa, entro il blocco in calcestruzzo, di spezzone di tubazione in plastica del diametro esterno di 100 mm per il passaggio dei cavi;
- riempimento eventuale dello scavo con materiale di risulta o con ghiaia naturale accuratamente costipata; trasporto alla discarica del materiale eccedente;
- sistemazione del cordolo in pietra eventualmente rimosso.

L'eventuale rimozione dei cordoli del marciapiede è compreso nell'esecuzione dello scavo del blocco. Per tutte le opere elencate nel presente articolo è previsto dall'appalto il ripristino del suolo pubblico.

Il dimensionamento maggiore dei blocchi di fondazione rispetto alle misure indicate in progetto non darà luogo a nessun ulteriore compenso.